主要资格工作等

（1）起重作业、起吊作业

①汽车起重机（移动式起重机）的驾驶资格证明

驾驶载重型汽车起重机的驾驶员需持有相应起吊荷重的资格证明。

	执照	技能讲习	特别教育
操作驾驶起吊荷重在 5t 以上的移动式起重机	○		
操作驾驶起吊荷重在 1t 以上 5t 以下的移动式起重机	○	○	
操作驾驶起吊荷重在 1t 以下的移动式起重机	○	○	○



(2) 起吊作业的资格证明

进行起吊作业需要以下资格证明。

	技能讲习	特别教育
操作驾驶起吊荷重在 1t 以上的移动式起重机	○	
操作驾驶起吊荷重在 1t 以下的移动式起重机	○	○

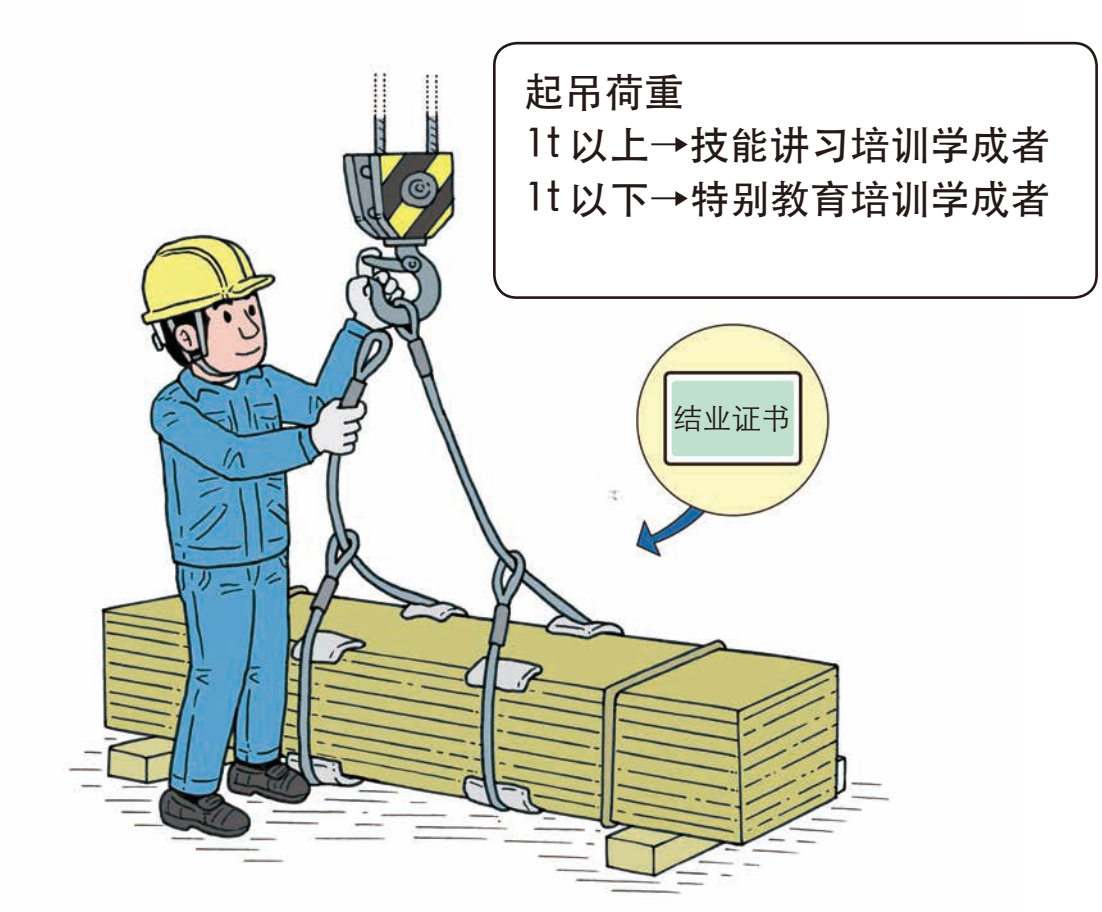

○ “起吊荷重”不是吊起物体的重量,而是指所使用的起重机、移动式起重机等的起吊荷重。

（3）进行起重作业时，禁止入内吊起重物下方区域

基本事项

1．吊起重物经过人头顶的作业有重物掉落的风险，任何情况下都禁止如此操作。

2．为了保证作业员和周围的安全，应在作业区域内安排作业指挥员确保禁止出入。



遵守事项

①在现场安排可以监控整体现场的监察员。

②在重型机械周围安装防护栅栏。

③划定禁止入内区域，防治人员进入



（4）叉车作业

操作驾驶叉车需要以下资格证明

	技能讲习	特别教育
操作最大荷重 1t 以上的叉车	○	
操作最大荷重 1t 以上的叉车	○	○



遵守事项

①不要随意进入叉车的行走路线内。
②不要进入叉车的正前方和后方。
③不要乘上叉车进行作业。
④不要进入叉车底下进行作业。





(5) 高空作业车作业

操作高空作业平台车需要以下的资格证明。

	技能讲习	特别教育
操作作业台高度在 10m 以上的高空作业平台车	○	
操作作业台高度在 10m 以下的高空作业平台车	○	○

遵守事项

①使用之前的检查应根据检查表来进行
②应将工作台下降至最低位置后再移动
③在作业台上时应使用防坠落用具（安全带）
④禁止直接从一台作业平台车换乘至另一台上
⑤应确认作业平台车脚下的作业地板是水平面

（6）手推车作业



遵守事项

〔使用时〕

①装载的货物应不超过推拉车的最大荷重，且应该均匀摆放货物，以避免出现单荷或集中荷等不稳定问题。

②在斜坡或有高度差的地方搬运应多加小心。不能在地盘松软处使用。

③堆积的货物应用楔子或绳子固定牢固。在搬运时尽量不要触碰。

④移动时应避免后退着拉手推车，或是乘坐在车上移动。

⑤不要在凹凸明显或是有锐利突起物的地板上使用。

〔停车时〕

- 绝对不要在斜坡处停车
- 停止时应确认车辆已经固定
- 长尺寸货物和重型货物的装载应由 2 个人以上进行

（7）模具支护

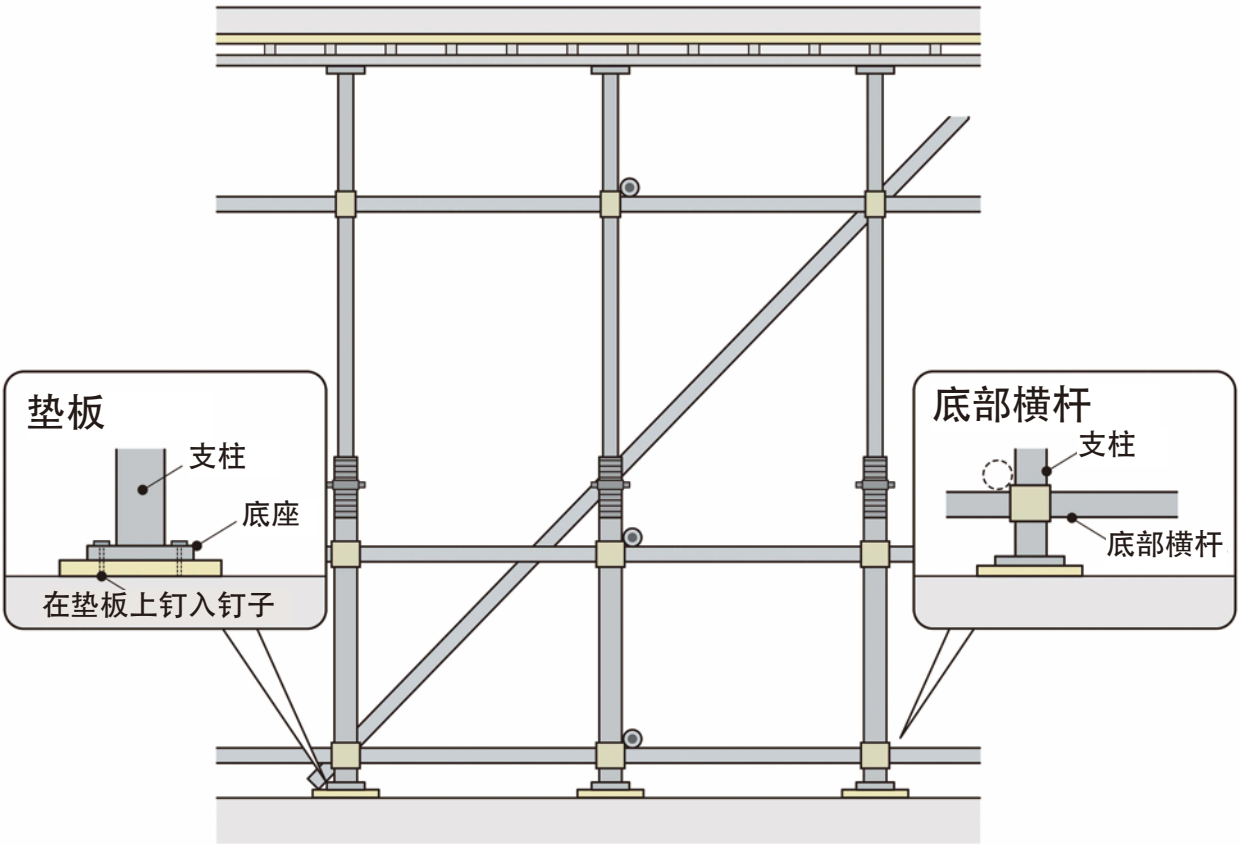

（模具支护组装等作业负责人）

模具支护的组装、拆卸作业应在模具支护组装等作业负责人的指导下进行。

遵守事项

①模具支护计划中如果出现差错，将会因不良施工而导致倒塌、崩塌等，有造成重大事故的危险。

②在作业负责人的指导下，充分理解施工步骤后再执行。

（8）缺氧／硫化氢危险作业等

坑内等封闭空间很容易产生缺氧症状从而使人陷入危险状态。在这样的区域进行施工作业时，应接受缺氧症状相关的专门教育课程培训。

遵守事项

①确认施工作业的步骤后，应听从缺氧／硫化氢危险作业负责人的指示后再工作。

②经过缺氧／硫化氢危险作业负责人测定，确认氧气浓度结果良好后才允许进入坑内。

③进入坑内时，必需安装送风机换气，保证坑内部空气流通。

④绝不独自一人施工。必需有陪同作业员一起施工。