

# "Trabajos de albañilería y terminaciones interiores" Claves para la seguridad e higiene

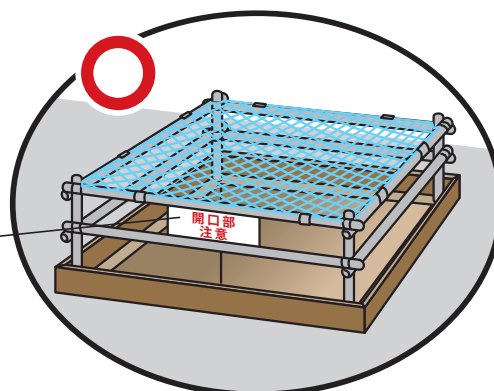
## Precauciones al momento de trabajar [2]

### (1) Prestar atención a la abertura (boca de inspección)

Existe peligro de caída si la tapa de la boca de inspección está abierta. Debemos instalar indicadores de abertura, pasamanos y carteles de precaución.




Atención,  
abertura




## (2) Precauciones para los trabajos donde se usa un andamio torre móvil

Se debe mover primero el andamio torre móvil de acuerdo al lugar donde se va a realizar el trabajo antes de proceder al trabajo. Hay peligro de caída si trabaja inclinándose hacia adelante o si toma posturas forzadas para el trabajo. Asegurémonos de usar un dispositivo de prevención de caídas (arnés de seguridad).




### (3) Precauciones al trabajar en plataformas de trabajo aéreas

Cuando se realizan trabajos de terminación de la pared externa desde un vehículo de trabajo en altura, hagamos el trabajo usando casco de protección y dispositivo de prevención de caídas (arnés de seguridad).



## (4) Precauciones al trabajar usando una góndola

En trabajos como aplicación de morteros, donde se utiliza una góndola, siempre debemos utilizar un dispositivo de prevención de caídas (arnés de seguridad). Por otro lado, la góndola debe ser operada por quien recibió la capacitación especial.



## (5) ¡Se prohíbe el uso de escaleras al trabajar!


Se prohíbe el uso de escaleras al trabajar. Durante el trabajo, existe la posibilidad de perder el equilibrio y caer. Debemos utilizar las plataformas más seguras, como una plataforma de trabajo portátil o un andamio torre móvil.



## Precauciones al momento de trabajar [2]

### (6) El uso de escaleras y similares sobre una plataforma de trabajo portátil está estrictamente prohibido.

Trabajar usando escaleras, pedestales, etc. sobre una plataforma de trabajo portátil está estrictamente prohibido. Debemos utilizar otros andamios como plataforma de trabajo móvil, andamio torre móvil, etc., con la altura adecuada.



## (7) Trabajos como el desbarbado de partes desalineadas (trabajo de amolado)

Cuando se eliminan las rebabas de las partes desalineadas con una amoladora, existe el riesgo de que las rebabas y similares que vuelan entren en los ojos, por lo que debemos usar gafas protectoras para trabajar.



## (8) Operación de prueba del disco de amolado y capacitación especial

- [1] El trabajo de reemplazo del disco de amolado y la operación de prueba después del reemplazo lo debe realizar quien recibió la capacitación especial de seguridad e higiene.
- [2] Con relación al disco de amolado, debemos realizar siempre la operación de prueba.
  - i Un minuto o más antes del inicio del trabajo.
  - ii Tres minutos o más al reemplazar el disco de amolado.
- [3] Comprobemos que la "velocidad tangencial máxima" y las "dimensiones" mostradas en el disco de amolado coincidan con las de la máquina.

