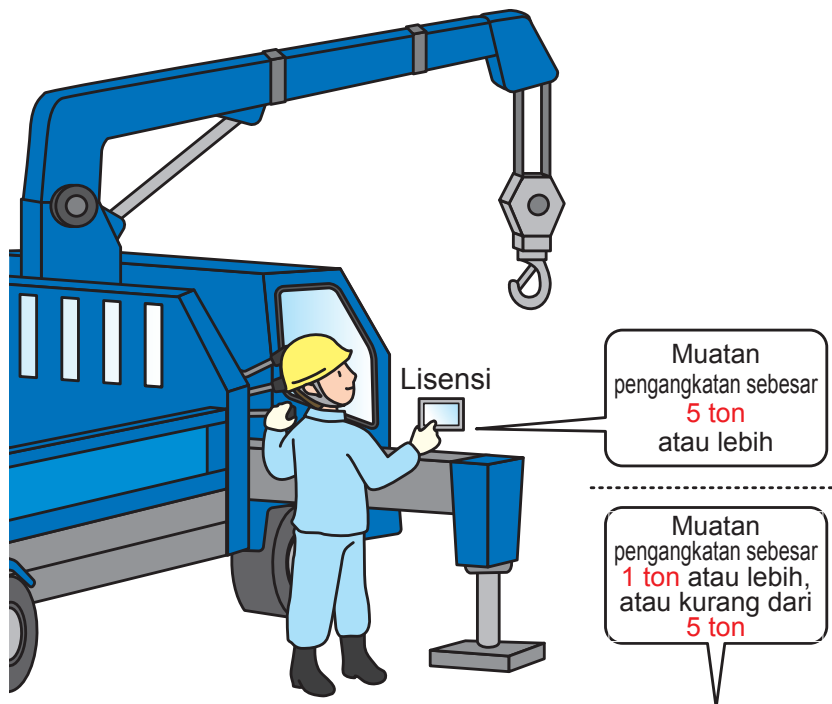


“Pekerjaan memplester dan penyelesaian akhir interior”

Poin-poin penting untuk Keselamatan dan kesehatan Anda

Tindakan pencegahan saat bekerja dengan mesin, peralatan, dll.

(1) Lisensi pengoperasian derek bergerak




Program pelatihan keterampilan

- Dereks bergerak hanya dapat dioperasikan oleh orang yang memenuhi kualifikasi!
- Saat bekerja dengan derek bergerak, pastikan operator memenuhi kualifikasi sesuai dengan muatan pengangkatan derek.

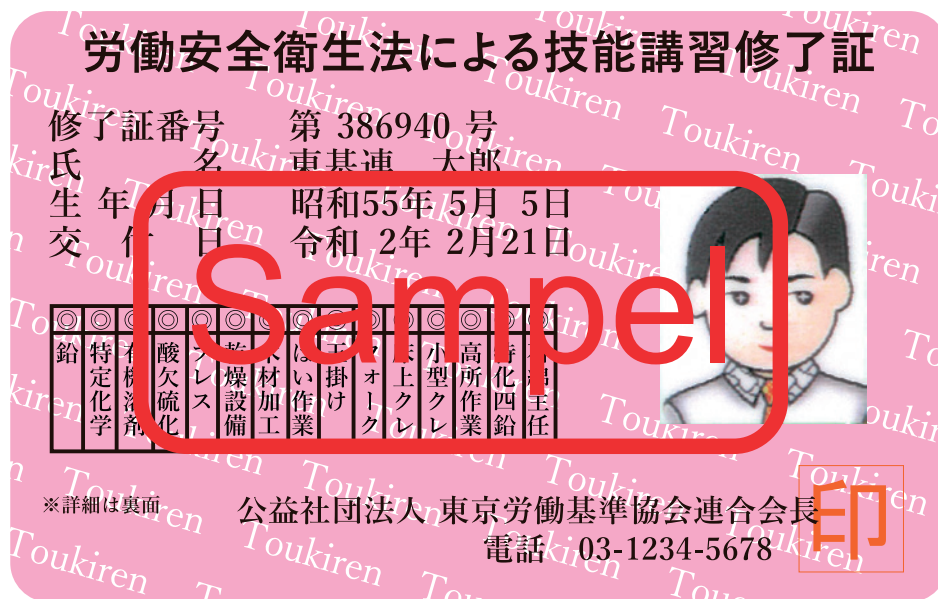
	Lisensi	Kursus pelatihan keterampilan	Pendidikan khusus
Pengoperasian derek bergerak dengan muatan pengangkatan sebesar 5 ton atau lebih	○		
Pengoperasian derek bergerak dengan muatan pengangkatan sebesar 1 ton atau lebih, atau kurang dari 5 ton	○	○	
Pengoperasian derek bergerak dengan muatan pengangkatan kurang dari 1 ton	○	○	○

(2) Jangan pernah masuk ke bawah muatan yang digantung saat pekerjaan derek!



Hal-hal untuk diikuti

1. Jika suatu material melewati atas kepala, berhenti bekerja dan periksa posisi.
2. Pastikan untuk mengosongkan orang di bawah beban dengan cara memanggil, membunyikan peluit, sirene, dll.
3. Pasang lambang area terlarang, dan larang orang masuk ke bawah beban.

(3) Pekerjaan mengikat dilakukan oleh personel yang berkualifikasi**Hal-hal untuk diikuti**

1. Pada prinsipnya, pekerjaan mengikat dilakukan oleh orang yang telah menyelesaikan kursus pelatihan keterampilan untuk operasi pengikatan.
2. Pastikan untuk membawa sertifikat kualifikasi selama pekerjaan pengikatan.

(4) Larangan penggunaan tali kawat yang abnormal

①



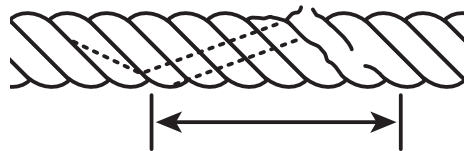
②



③



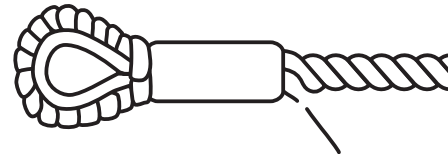
④



⑤



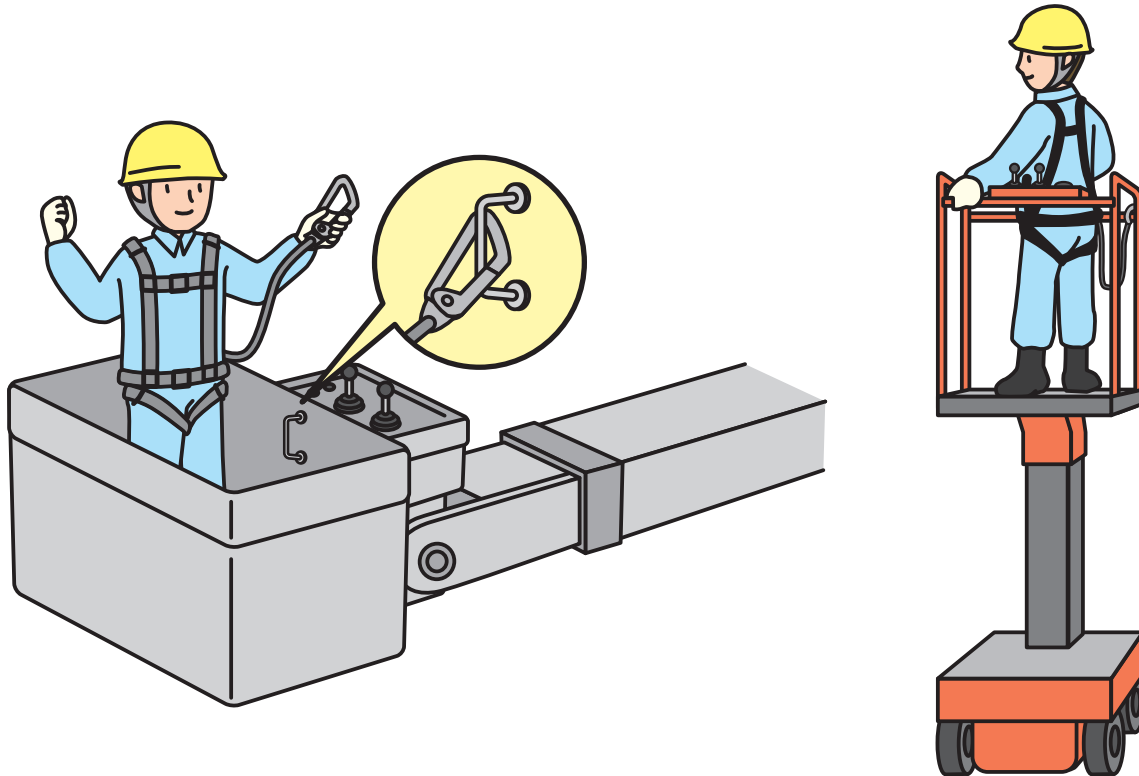
⑥



■ Tali kawat berikut ini dilarang.

1. Tali yang hancur.
2. Diameternya menurun lebih dari 7% dari diameter normal.
3. Tali yang tertekuk.
4. 10% atau lebih tali putus dalam satu lilitan.
5. Tali yang dikepang dengan ujung kepangan longgar atau hampir putus.
6. Tali kawat rusak pada dasar cincin baja.


(5) Tindakan berhati-hati saat bekerja dengan kendaraan kerja udara



Hal-hal untuk diikuti

1. Periksa rantai sebelum bergerak, dan turunkan platform kerja ke posisi terendah saat berpindah.
2. Penggunaan sistem pelindung diri antijatuh (perlengkapan pencegahan jatuh)

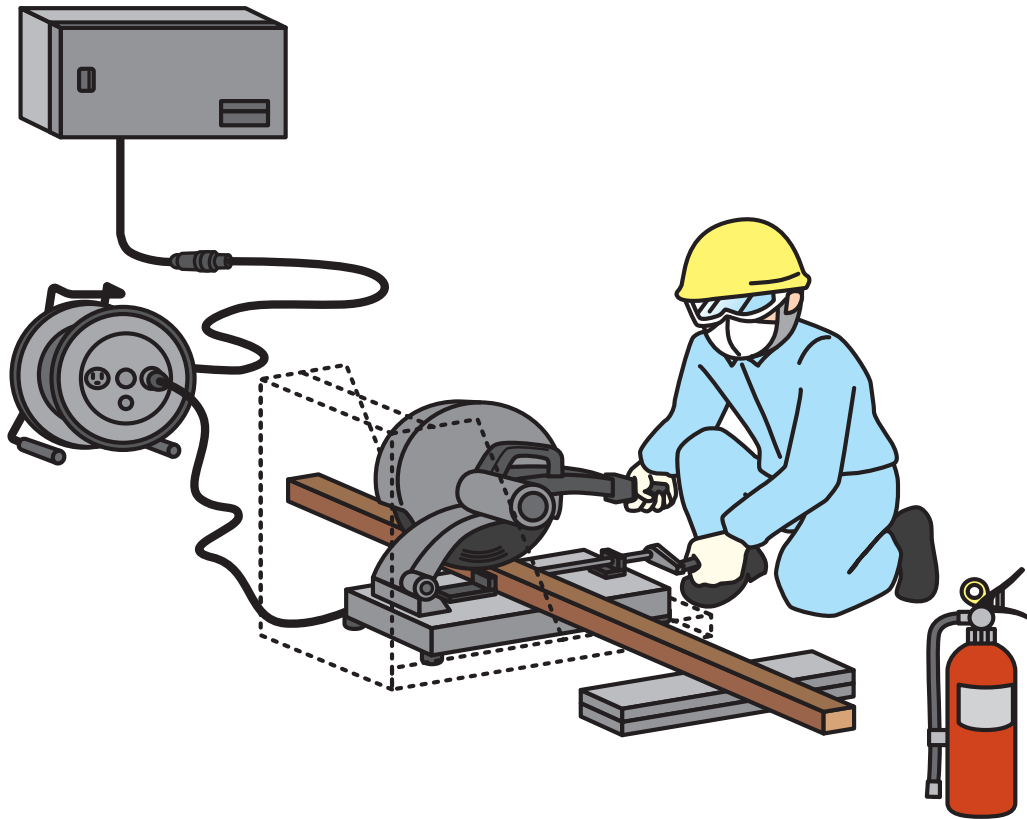
(6) Jangan bekerja dengan postur yang tidak masuk akal di atas kendaraan kerja udara!



Hal-hal untuk diikuti

1. Jangan bekerja dengan postur yang tidak masuk akal di atas kendaraan kerja udara.
2. Periksa dengan hati-hati posisi tuas kontrol dan perhatikan untuk tidak menyentuhnya ketika melakukan pekerjaan.

(7) Uji coba roda gerinda dan pendidikan khusus



Hal-hal untuk diikuti

1. Penggantian roda gerinda dan uji coba pada saat penggantian dilakukan oleh orang yang telah menerima pendidikan khusus keselamatan dan kesehatan.
2. Pastikan untuk melakukan uji coba roda gerinda.
 - i Satu menit atau lebih sebelum memulai pekerjaan
 - ii Tiga menit atau lebih ketika roda gerinda diganti
3. Pastikan bahwa "kecepatan maksimum yang tertera" dan "dimensi" yang ditampilkan pada batu gerinda cocok dengan mesin.
4. Sarung tangan katun tidak diperbolehkan.

(8) Pakailah alat pelindung saat menggunakan gerinda cakram



Hal-hal untuk diikuti

1. Gunakan pelindung mata.
2. Untuk pekerjaan yang berdebu, gunakan masker debu.
3. Kenakan perangkat pelindung telinga seperti penyumbat telinga saat bekerja di lingkungan yang bising.