屋根ふき業務 安全衛生のポイント

足場（作業床）の設置

（1）枠組足場

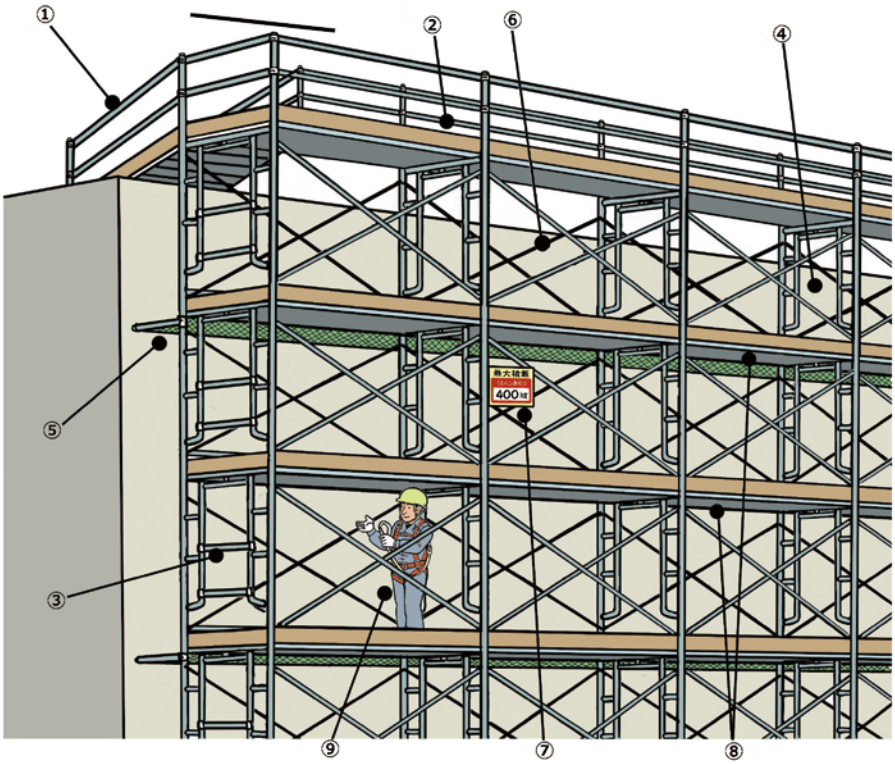

守るべきこと

①足場と建物間に渡り通路を設置します。
②足場上に資材は置きません。
③エンドストッパーを設置します。
④垂直ネットを設置します。
⑤躯体側に層間ネット又は幅木を設置します。
⑥躯体側にも手すり、中さんを設置します。
⑦１スパン 400kg 以下の積載物にします。
⑧作業床は 40cm 以上、隙間は 3cm 以下にします。
⑨足場上では墜落制止用器具（安全帯）を使用します。

（2）単管足場



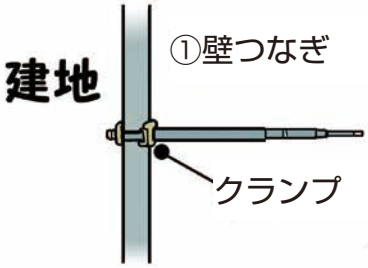

守るべきこと

①壁つなぎは適切に取り付けます。
②作業床は 40cm 以上、隙間は 3cm 以下にします。
③大筋かいは全ての建地と緊結します。
④昇降設備を適切に設置します。
⑤積載荷重の表示をします。
⑥足場上では、墜落制止用器具（安全帯）を使用します。
⑦積載物は、1 スパン 400kg 以下にします。

（3）作業床

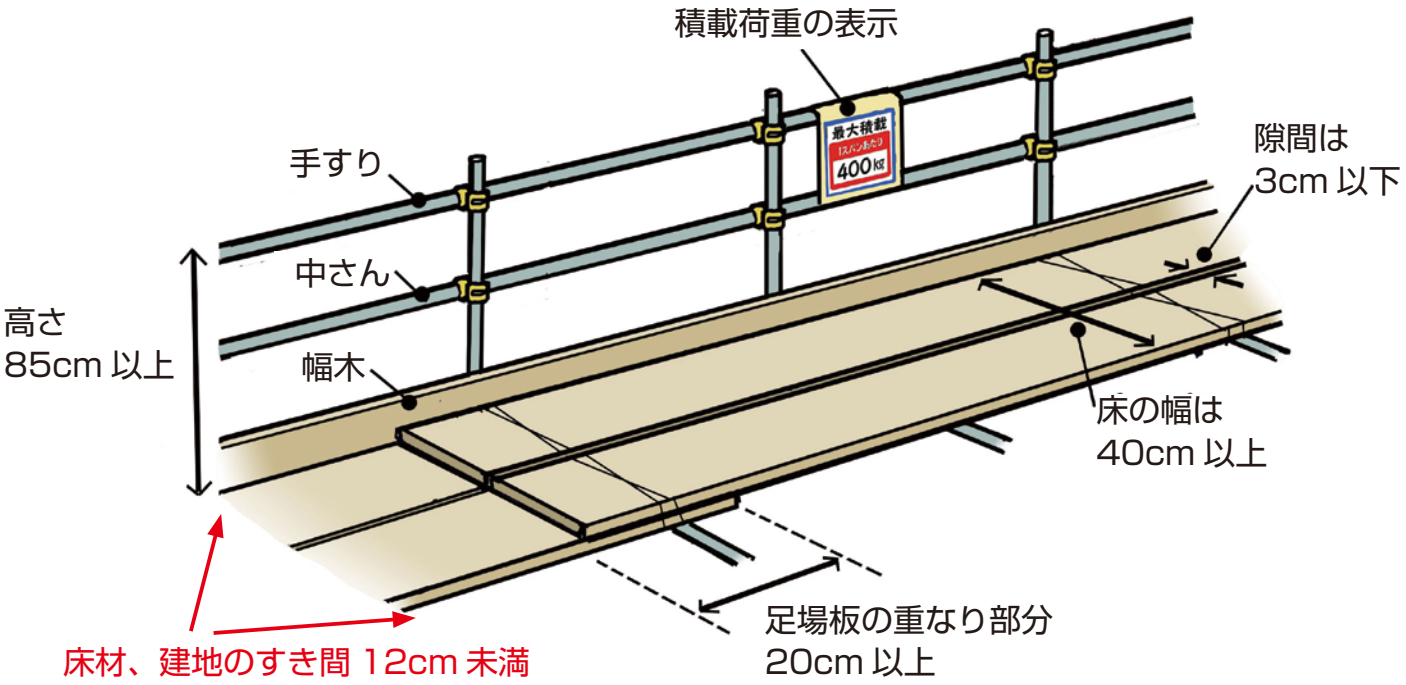

守るべきこと

①積載荷重の表示をします。
②幅木を設けます。
③床の幅は 40cm 以上、隙間は 3cm 以下とします。
④床材と建地とのすき間は 12cm 未満とします。
⑤高さ 85cm 以上の丈夫な手すり、中さんを設けます。

（4）足場（下部）

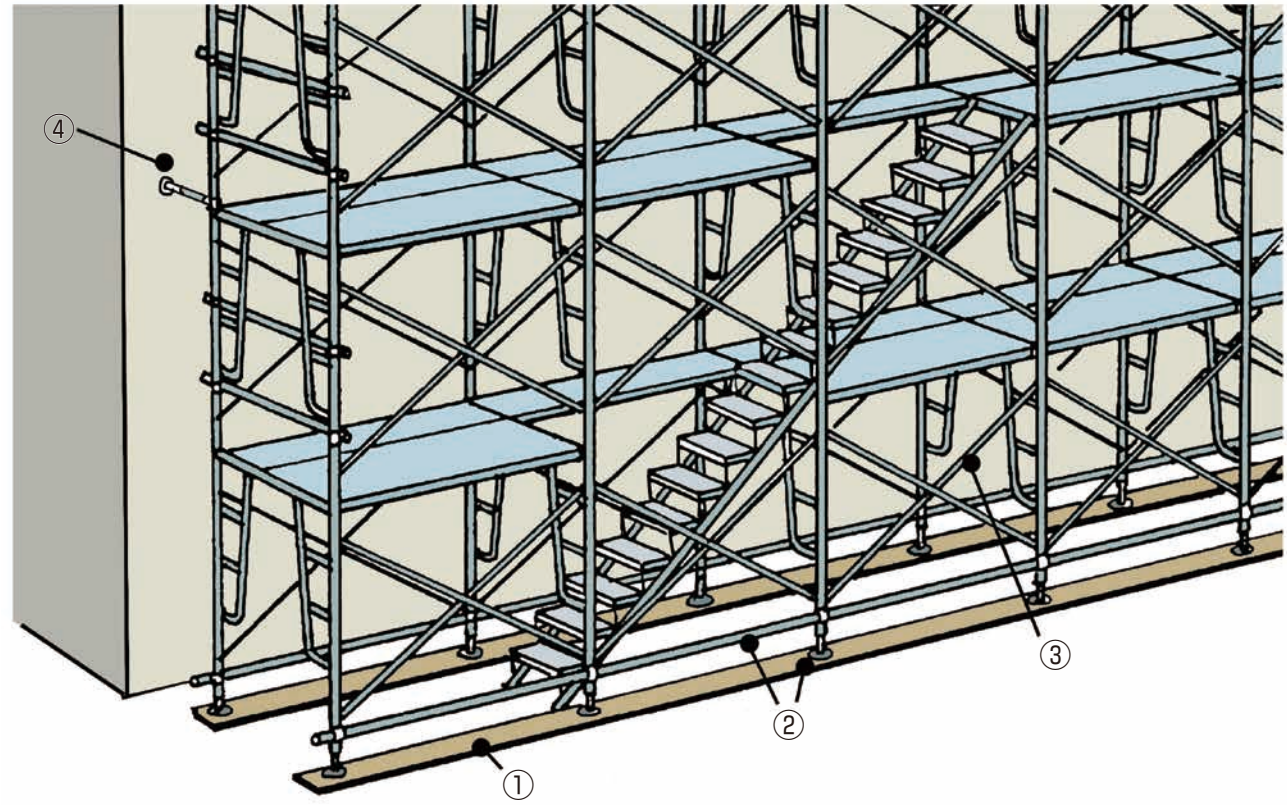

守るべきこと

①敷き板を設けます。
②ジャッキベースは足場板に釘で固定し、又は根がらみパイプを設けます。
③全面にブレースを設けます。
④壁つなぎは適切に設けます。

（5）スレート屋根作業

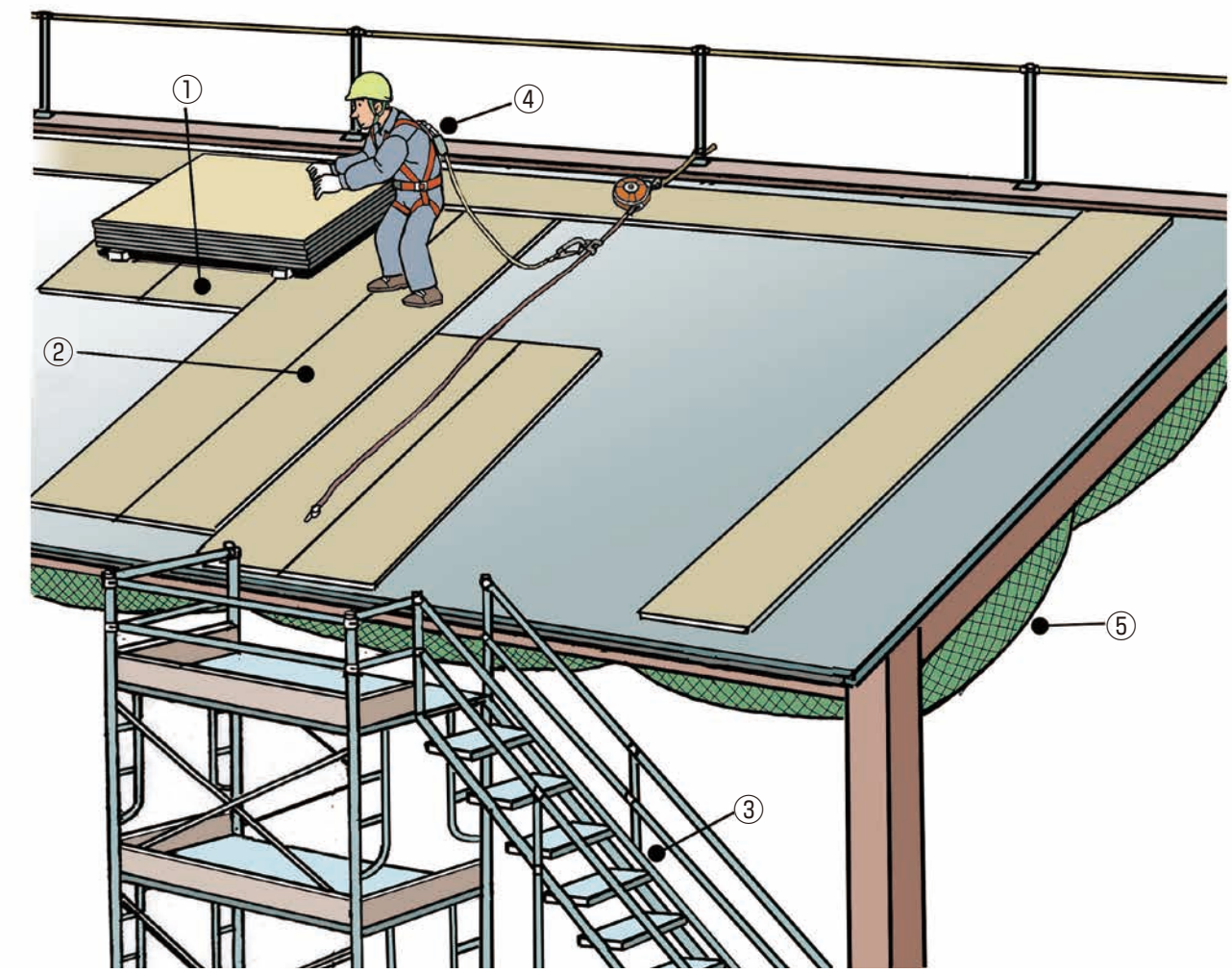

守るべきこと

①屋根に材料を置く場合、足場板を敷いてその上に置きます。
②歩み板の幅は 30cm 以上とします。
③屋根への昇降路を設けます。
④墜落制止用器具（安全帯）を使用します。
⑤水平ネットを設けます。

（6）移動はしご

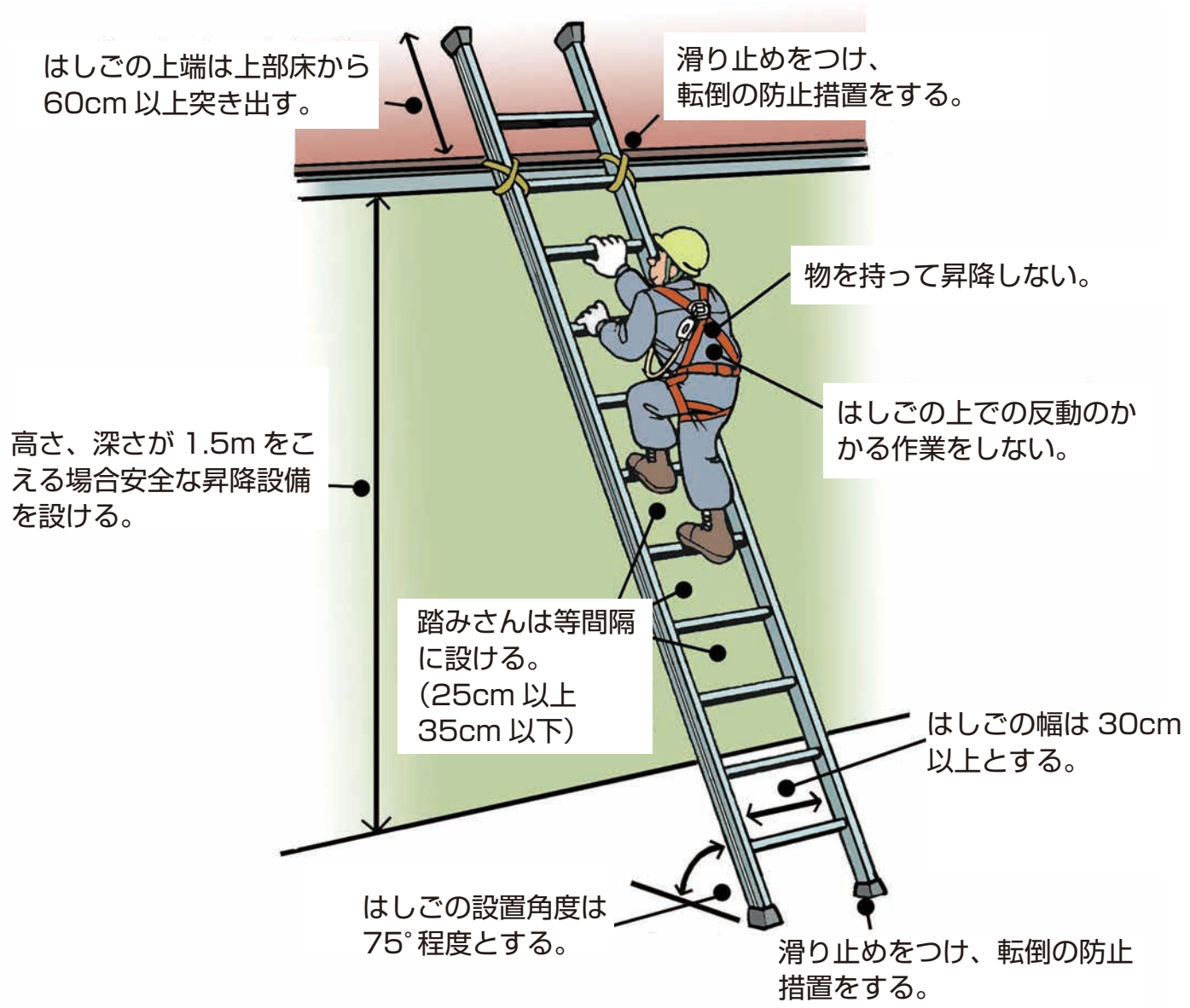

守るべきこと

①はしご設置角度は約 75 度とします。
②はしご上端は突き出し 60cm以上とします。
③転倒防止措置をします。
④はしごの幅が、30cm以上のものを使用します。

（7）ローリングタワー

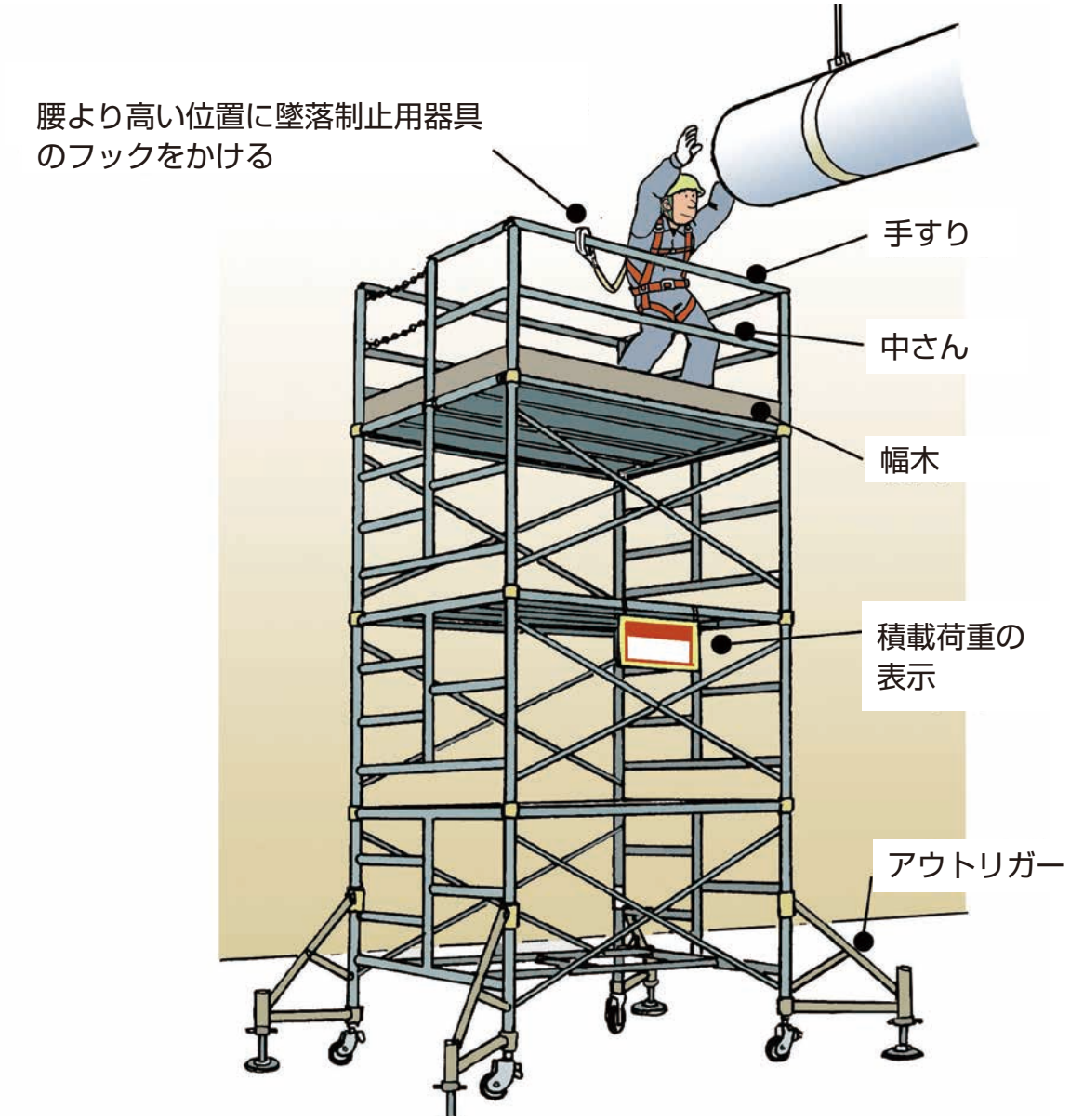

守るべきこと

①制限荷重以上積載しないようにします。
②作業床上では、脚立・はしご等は使用しないようにします。
③作業者などを乗せたまま移動しないようにします。
④キャスターはロックし、アウトリガーは、ジャッキでしっかり固定します。

（8）高所作業車





守るべきこと

①バケットへの搭乗者は墜落制止用具（安全帯）を正しく身につけましょう。
②搭乗したら直ちに、墜落制止用器具（安全帯）のフックを手すりにかけましょう。
③移動は作業台を最低の位置に下降させてから行いましょう。
④乗り移り行為は禁止です。
⑤高所作業車の運転には次の資格が必要です。

	技能講習	特別教育
作業床の高さが 10m 以上の高所作業車の運転	○	
作業床の高さが 10m 未満の高所作業車の運転	○	○