

"ကျောက်ပျံးကျောက်ခွက်ရိုက်ခြင်း"

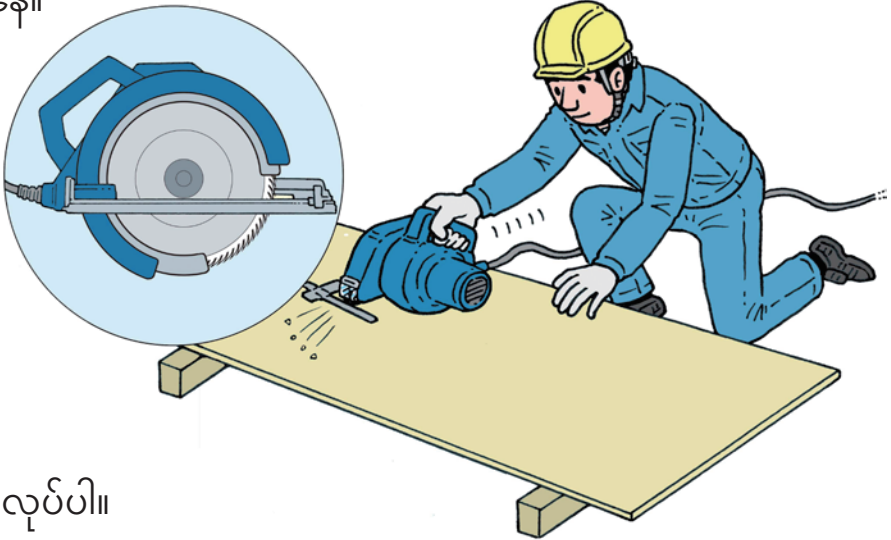
ကျန်းမာရေးနှင့်ဘေးကင်းရေးအချက်များ

လျှပ်စစ်ပစ္စည်းကိရိယာများကိုင်တွယ်ခြင်း

(၁) လည်ပတ်နိုင်သောလက်ကိုင်စက်တပ်လွှအသုံးပြုခြင်း

- လည်ပတ်နိုင်သောလက်ကိုင်စက်တပ်လွှအသုံးပြုခြင်းကိုလေ့လာကြပါစို့။
- ※ အရည်အချင်းပြည့်မီရမည့်အလုပ်များ (အထူးပညာရေးနှင့်ညီမျှသောပညာရေး/ လည်ပတ်နိုင်သောလက်ကိုင်စက်တပ်လွှကိုင်တွယ်မည့်အလုပ်သမားများအတွက်ပညာရေး)

- အလုပ်မစတင်မီကြိုတင်စစ်ဆေးမှုပြုလုပ်ပါ။
 - ၁။ လွှအသွားများကျိုးခြင်း၊ မူလီများပြုတ်ထွက်နေခြင်း ရှိမရှိ။
 - ၂။ ဝါယာကြိုးများပြတ်နေခြင်း၊ ပျက်စီးခြင်း ရှိမရှိ။
 - ၃။ အဖုံးပြန်တပ်ခြင်းအခြေအနေ။
 - ၄။ ဘက်တိုင်အခြေအနေ။



ကနဦးအချက်

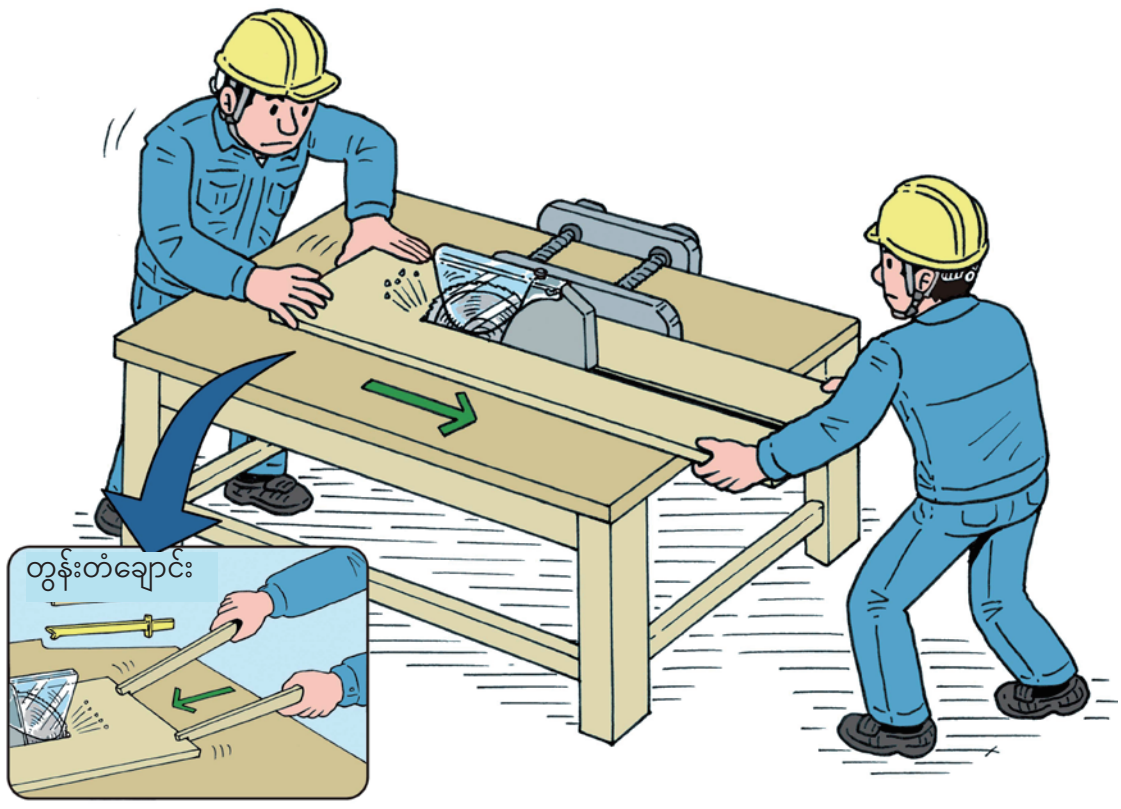
- ① ။ တည်ငြိမ်သောစားပွဲပေါ်မှာအလုပ်လုပ်ပါ။
- ② ။ ငြိနိုင်သည့်လက်အိတ်များဝင်၍အလုပ်မလုပ်ဘဲ။
- ③ ။ မူမမှန်သောအသံများထွက်ပေါ်လာပါက အလုပ်ကိုချက်ချင်းရပ်ပါ။
- ④ ။ ဝါယာကြိုးအနေအထားကိုစစ်ဆေးပြီးမှဖြတ်တောက်ခြင်းလုပ်ဆောင်ပါ။
- ⑤ ။ လွှကိုလှည့်စဉ်စက်ကိုပိတ်ရန်။
- ⑥ ။ လွှအသွားများကျိုးပဲ့ပါကအစားထိုးလဲလှယ်ပါ။

(၂)စက်တပ်လွှဖြင့်ဖြတ်မည့်သစ်သားပြားအားကိုင်တွယ်ခြင်း

လည်ပတ်နိုင်သောလက်ကိုင်စက်တပ်လွှအသုံးပြုခြင်းကိုလေ့လာကြပါစို့။

အလုပ်မစတင်မီကြိုတင်စစ်ဆေးမှုပြုလုပ်ပါ။

1. ၁။ လွှအသွားများကျိုးခြင်း၊ မူလီများပြုတ်ထွက်နေခြင်းရှိမရှိ။
2. ၂။ ဝါယာကြိုးများပြတ်နေခြင်း၊ ပျက်စီးခြင်း ရှိမရှိ။
3. ၃။ အဖုံးပြန်တပ်ခြင်းအခြေအနေ။
4. ၄။ ဘဂိုတ်အခြေအနေ။



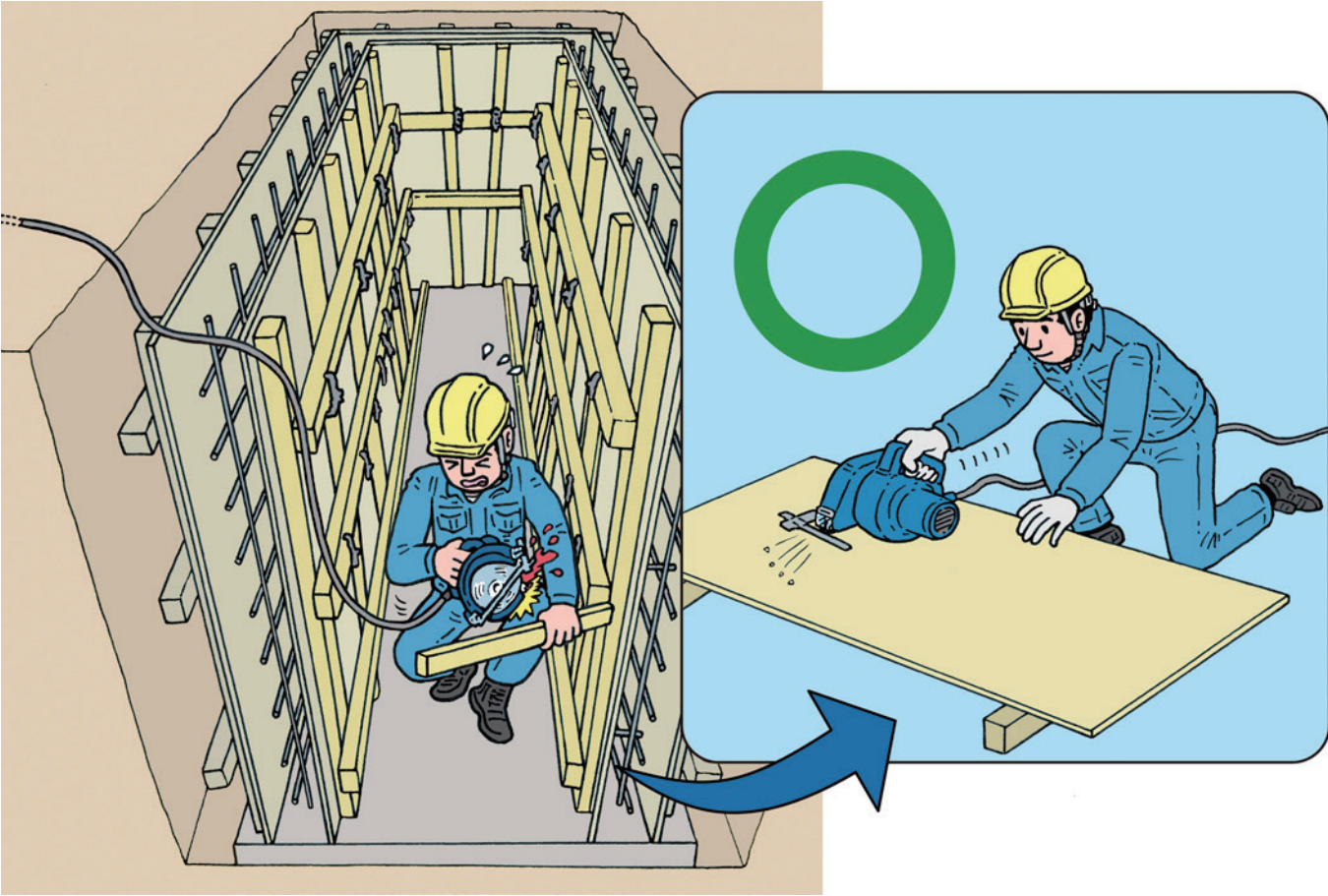
လိုက်နာရန်အချက်

- ① ၁။ အန္တရာယ်ကင်းအဖုံးအနီးနားတွင်လက်ကိုမထားဘဲ။
- ② ၂။ ရှည်လျားသောအရာဝတ္ထုများကိုလှည့်ပြီးနှင့်အလုပ်လုပ်ပါ။
- ③ ၃။ လွှအသွားများကျိုးပဲ့ပါကအစားထိုးလဲလှယ်ပါ။
- ④ ၄။ တိုသည့်အရာဝတ္ထုများဖြတ်ရာတွင်တွန်းတံကိုအသုံးပြုပါ။

(၃)စက်တပ်လွှဖြတ်ခြင်းတွင်တွေ့ရှိတတ်သောအန္တရာယ်

ဥပမာ။

ကျောက်ပုံးကျောက်ခွက်ပြန်ပြင်ခြင်း(ခွက်ထည့်ခြင်း)အတွက်၊သယ်ဆောင်လွယ်သောစက်တပ်လွှကို အသုံးပြုစဉ်၊မတော်တဆမိမိပေါင်ကိုဖြတ်မိခြင်း။



လိုက်နာရန်အချက်

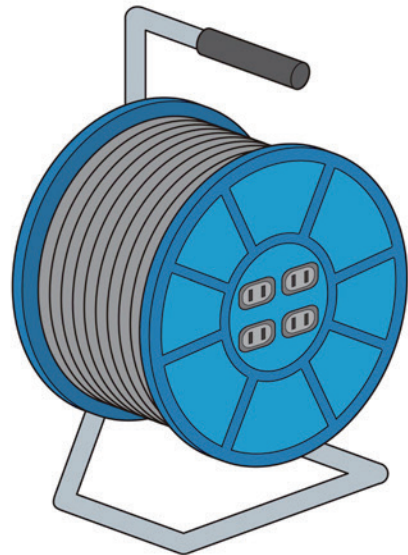

- ① ကျင်းမြောင်းသောပုံစံခွက်ကိုပြုပြင်ခြင်းလုပ်ဆောင်ရာတွင်၊လက်ကိုင်လွှကိုသာအသုံးပြုပါ။
- ② စက်တပ်လွှကိုအသုံးပြုစဉ်၊အန္တရာယ်ကင်းအဖုံးသည်စနစ်တကျအလုပ်လုပ်ရန်စစ်ဆေးခြင်း၊ထိန်းသိမ်းခြင်းများပြုလုပ်ပါ။
- ③ စက်တပ်လွှသုံးစဉ်၊တည်ငြိမ်သောအလုပ်ခုံပေါ်တွင်အလုပ်လုပ်ရန်။

(၄) အိတ်စတန်းဘုတ်

၎င်းကိုမိုးလုံလေလုံသုံးနှင့်ပြင်ပသုံးဟူ၍ခွဲခြားထားသဖြင့်၎င်းကိုလုပ်ငန်းခွင်အရအသုံးပြုပါ။မိုးသည်းထန်စွာရွာသွန်းသောရာသီဥတုတွင်အိမ်တွင်းသုံးပစ္စည်းကိုအိမ်ပြင်၌အသုံးပြုသောအခါ ရှော့ ရှိနိုင်သည်။



မိုးရွာချိန်၊ အိမ်တွင်းသုံးကို အိမ်ပြင်မှာသုံးလျှင် ရှော့ခံဖြစ်နိုင်သည့် အန္တရာယ်ရှိသည်။



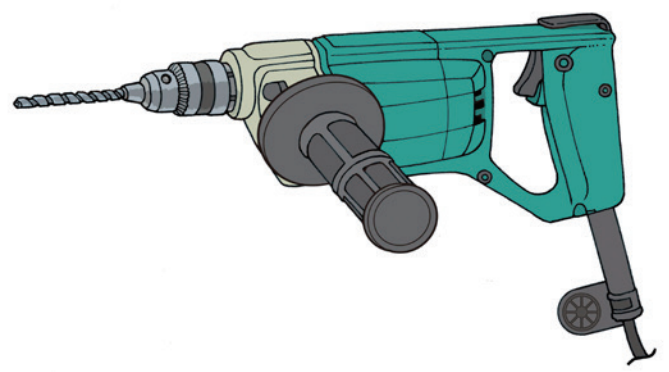
လိုက်နာရန်အချက်

- ① ၁။ဝါယာကြိုးကိုအကုန်ဆွဲထုတ်၍၊ဘုတ်တွင်ကြိုးမရှိနေသည့်အခြေအနေဖြင့်သာအသုံးပြုရန်။
 - ★ ယာကြိုးသည်ဘုတ်တွင်ပတ်လျက်ရှိသည့်အနေအထားအတိုင်းသုံးပါကအပူလွန်ကဲခြင်းများဖြစ်ပေါ်တတ်၍အန္တရာယ်များသည်။
- ② ၂။သတ်မှတ်ထားသောလျှပ်စီးကြောင်းကိုစစ်ဆေး၍ထိုထက်ကျော်၍အသုံးမပြုရ။
 - ★ သတ်မှတ်ထားသောလျှပ်စစ်အားကိုကျော်၍အသုံးပြုပါကမီးလောင်ခြင်းများဖြစ်ပေါ်တတ်သည်။

(၅) လျှပ်စစ်ဖောက်စက်

အလုပ်မစတင်မီကြိုတင်စစ်ဆေးမှုပြုလုပ်ပါ။

- ① ၁။ ဖောက်စက်ကပျက်စီးနေခြင်း ရှိမရှိ။
- ② ၂။ ခလုတ်ကောင်းမကောင်းစစ်ဆေးပါ။
- ③ ၃။ ခန္ဓာကိုယ်၏ရှေ့တွင်သာသုံးပါ။ ကိုယ်ဟန်အနေအထားကိုစစ်ဆေးပါ။
- ④ ၄။ အပေါက်ဖောက်မည့်နေရာ၏တခြားတစ်ဖက်အခြေအနေကိုစစ်ဆေးပါ။
- ⑤ ၅။ ဝါယာကြိုးအတွင်းဝါယာသည် ချောင်းပူးဖြစ်မဖြစ်၊ ပျက်ဆီးနေခြင်း ရှိမရှိ စစ်ဆေးပါ။
- ⑥ ၆။ ကေဘယ်ကြိုးတည်နေရာကိုစစ်ဆေးပါ။

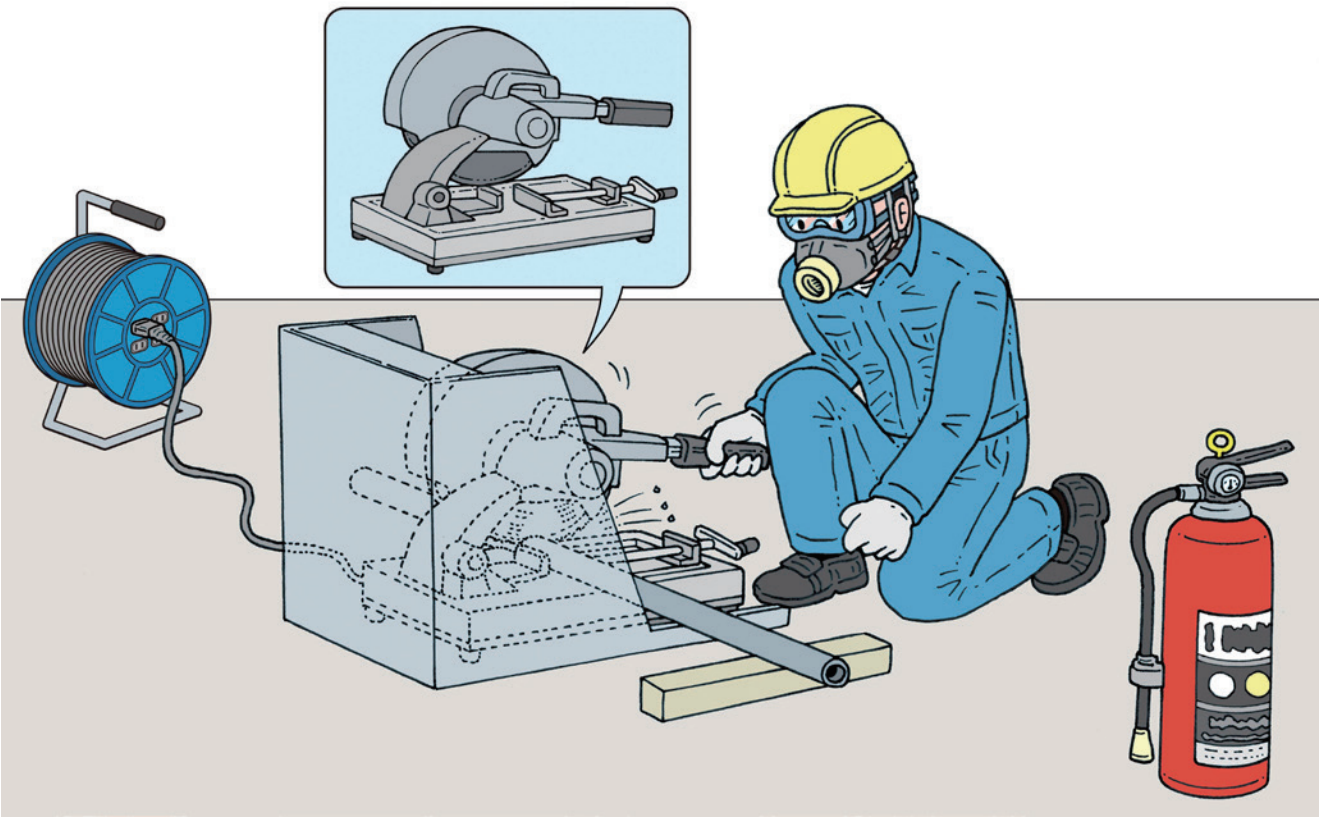


လိုက်နာရန်အချက်

- ① ၁။ ဘေးကင်းလုံခြုံရေးမျက်မှန်ကိုသုံးပါ။
- ② ၂။ အသုံးပြုနေစဉ်ပုံမှန်မဟုတ်သော အသံသို့မဟုတ် တုန်ခါမှုကိုကြားလျှင် အသုံးပြုခြင်းကို ဂွပ်လိုက်ပါ။
- ③ ၃။ စိတ်ကြည်ကြည်ထားပါ။
- ④ ၄။ အသုံးပြုပြီးပါက ပလက်ကိုဖြုတ်ပါ။

(၆) မြန်နှုန်းမြင့်ဖြတ်စက်

ကြိတ်ဘီး အထူးပညာရေးကိုသင်ယူပါ။
※ အရည်အချင်းပြည့်မီရမည့်အလုပ်များ (ကြိတ်ဘီးအထူးပညာရေး)



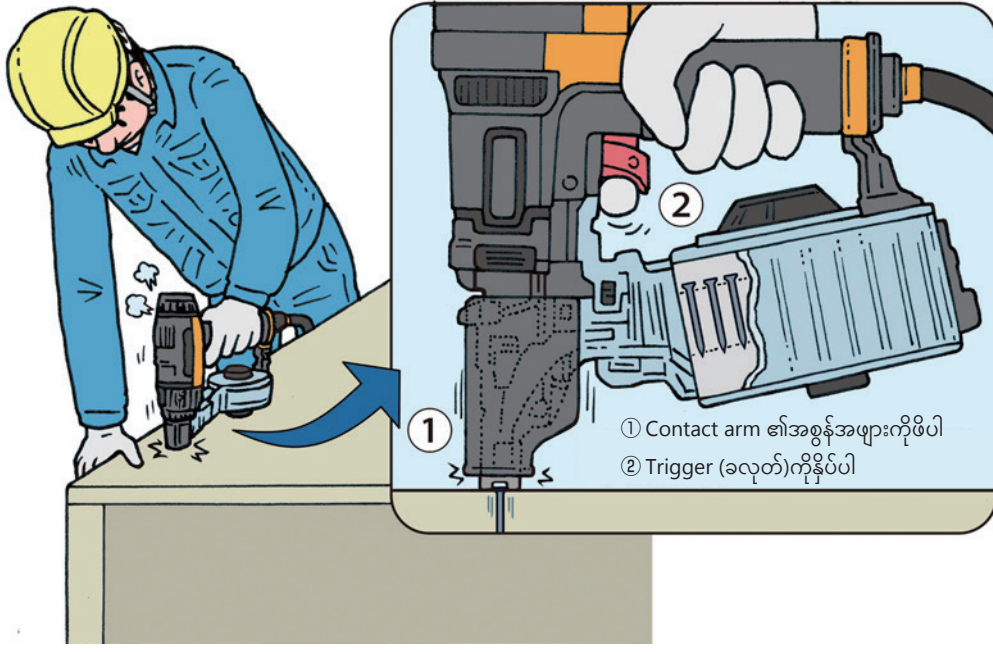
လိုက်နာရန်အချက်

- ① ၁။ ကြိတ်ဘီးဘက်တွင်ကြိတ်ခြင်းကိုမပြုလုပ်ပါနှင့်။
- ② ၂။ ဖြတ်တောက်မည့်ပစ္စည်းကိုသေချာစွာတပ်ဆင်ပြီးလက်အိတ်ဝတ်၍ဖြတ်တောက်ခြင်းကိုလုပ်ဆောင်ပါ။
- ③ ၃။ မီးသတ်ဆေးဘူးကိုကြိုတင်ထားထားရန်။
- ④ ၄။ မီးကာကွယ်ရေးအဖုံးကိုသုံးပါ။
- ⑤ ၅။ ကျွမ်းကျင်မှု ရှိသူသာဖြတ်တောက်ရန်။
- ⑥ ၆။ အလုပ်မစတင်မှီနှင့်ဘီးကိုပြောင်းလဲပြီးနောက်စမ်းသပ်မှုမောင်းနှင်ခြင်းတစ်ခေါက်လုပ်ဆောင်ပါ။

(၇)သံရိုက်စက်

အလုပ်မစတင်မီကြိုတင်စစ်ဆေးမှုပြုလုပ်ပါ။

- ① ၁။ အစိတ်အပိုင်းများပျက်စီးခြင်း၊ မူလီများလျော့နေခြင်း ရှိမရှိ။
- ② ၂။ အလုပ်နေရာတွင်ဝါယာကြိုးလိုင်းများ၊ မြုပ်ထားသည့်ပစ္စည်းများ ရှိမရှိစစ်ဆေးပါ။
- ③ ၃။ ဘေးတွင်လူ ရှိမရှိစစ်ဆေးပါ။
- ④ ၄။ ဘေးကင်းလုံခြုံရေးမျက်မှန်များတပ်ဆင်ထားကြောင်းစစ်ဆေးပါ။



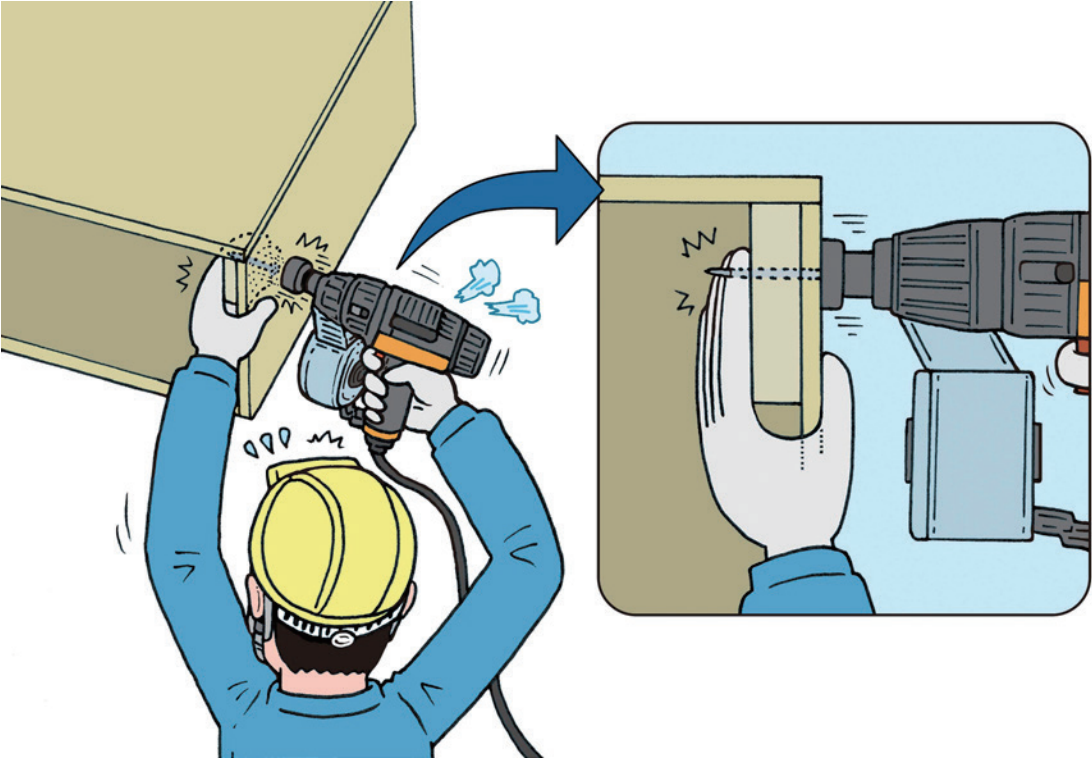
လိုက်နာရန်အချက်

- ① ၁။ သံရိုက်စက်ဖြင့်လူကိုညွှန်ပြခြင်းများမပြုရ။
- ② ၂။ ခလုတ်ပေါ်တွင်လက်တင်လျက်သံရိုက်စက်ကိုရွှေ့ပြောင်းခြင်းများမပြုရ။
- ③ ၃။ မျက်နှာချင်းဆိုင်အလုပ်လုပ်ခြင်းမပြုရ။
- ⑤ ၄။ အလုပ်လုပ်ရင်းရုပ်ပါကပိုက်ကိုဖြုတ်ထားရန်။
- ⑥ ၅။ ပုံမှန်မဟုတ်ခြင်းကိုခံစားရပါကအလုပ်လုပ်ခြင်းကိုရပ်လိုက်ပါ။

(၈) သံရိုက်စက်သုံးစဉ်ဖြစ်ပေါ်တက်သောအန္တရာယ်

ဥပမာ။

ကျောက်ပုံးကျောက်ခွက်ရိုက်ချိန်သစ်သားပြားသည်အနည်းငယ်လွတ်နေသဖြင့်သစ်သားတုံးနှင့်သစ်သားပြားအားဘယ်ဘက်လက်ဖြင့်ထိန်းကာသံရိုက်စဉ်၊အနောက်ဘက်ဘက်ကိုထိ၍အနာတ၂ဖြစ်ခြင်း။



လိုက်နာရန်အချက်

- ① ၁။ လက်ကိုသံလားကုန်ရာတွင်မထားရန်။
- ② ၂။ သံအရှည်နှင့်သစ်သားအထူကိုစစ်ဆေးပါ။