

(၂) လှေကားကိုကျောပေးဆင်းရာမှချော်ကြခြင်း

ဖြစ်ပွားမှုအခြေအနေ

လက်တစ်ဖက်တွင်ပစ္စည်းများကိုင်ထား၍ လှေကားကိုကျောပေးကာဆင်းခြင်းမှ ခြေချော်၍ပြုတ်ကျခြင်း။



လိုက်နာရန်အချက်

- ① လက်ထဲတွင်ပစ္စည်းများကိုင်၍မဆင်းရန်
- ② လှေကားကိုကျောပေးမဆင်းရန်
- ③ လှေကားဘေးတန်းကိုကိုင်၍ဆင်းရန်



(၃) တန်ပြန်အားသက်ရောက်သောလုပ်ငန်းလုပ်ဆောင်စဉ်ပြုတ်ကျမှု



ဖြစ်ပွားမှုအခြေအနေ

ကြီးဘောင်တပ်ဆင်ခြင်းလုပ်ငန်းတွင်၊ ကြီးဘောင်နေရာအားအနည်းငယ်ရွေ့ရန်အားထည့်၍ ကြီးဘောင်အားတွန်းစဉ်၊ တန်ပြန်အားဖြင့်ခုံပေါ်မှပြုတ်ကျခြင်း။

လိုက်နာရန်အချက်

- ① ၁။ အလုပ်ခုံပေါ်မှနံရံနှင့်ပစ္စည်းများကိုတွန်းခြင်းဆွဲခြင်းမပြုရ။
- ② ၂။ အလုပ်ခုံပေါ်တွင်မရှိ၍ အလုပ်မလုပ်ရ။
- ③ ၃။ အလုပ်ခုံတပ်ဆင်ထားသောနေရာတွင်ပစ္စည်းများမထားရ။

(၄) အဆင့်မညီသောနေရာများတွင်အလုပ်ခုံတပ်ဆင်ရာမှပြုတ်ကျခြင်း




ဖြစ်ပွားမှုအခြေအနေ

လှေကားခုံထောင်ရာတွင်၊ အောက်ခြေအမြင့်ညီစေရန်၊ ကြမ်းပြင်၌အမြင့်၁၅စင်တီမီတာရှိသောခုံ(သို့) ပစ္စည်းတစ်ခုခုခံ၍ထောင်ထားပြီးထိုအခြေအနေအတိုင်းလှေကားခုံပေါ်တက်ရာမှဟန်ချက်မညီသဖြင့် ချော်ကျခြင်း။

လိုက်နာရန်အချက်

- ① ၁။ အမြင့်ညီရန်အတွက်၊ ခုံ(သို့)သေတ္တာပေါ်တင်၍လှေကားမထောင်ရန်။
- ② ၂။ အလုပ်ခုံပေါ်တစ်ချိန်ထဲလူနှစ်ယောက်မတက်ရန်။

(၅) အလုပ်ခုံပေါ်တွင်လှေကားတပ်ဆင်အလုပ်လုပ်ရာမှလှေကားပေါ်မှပြုတ်ကျခြင်း



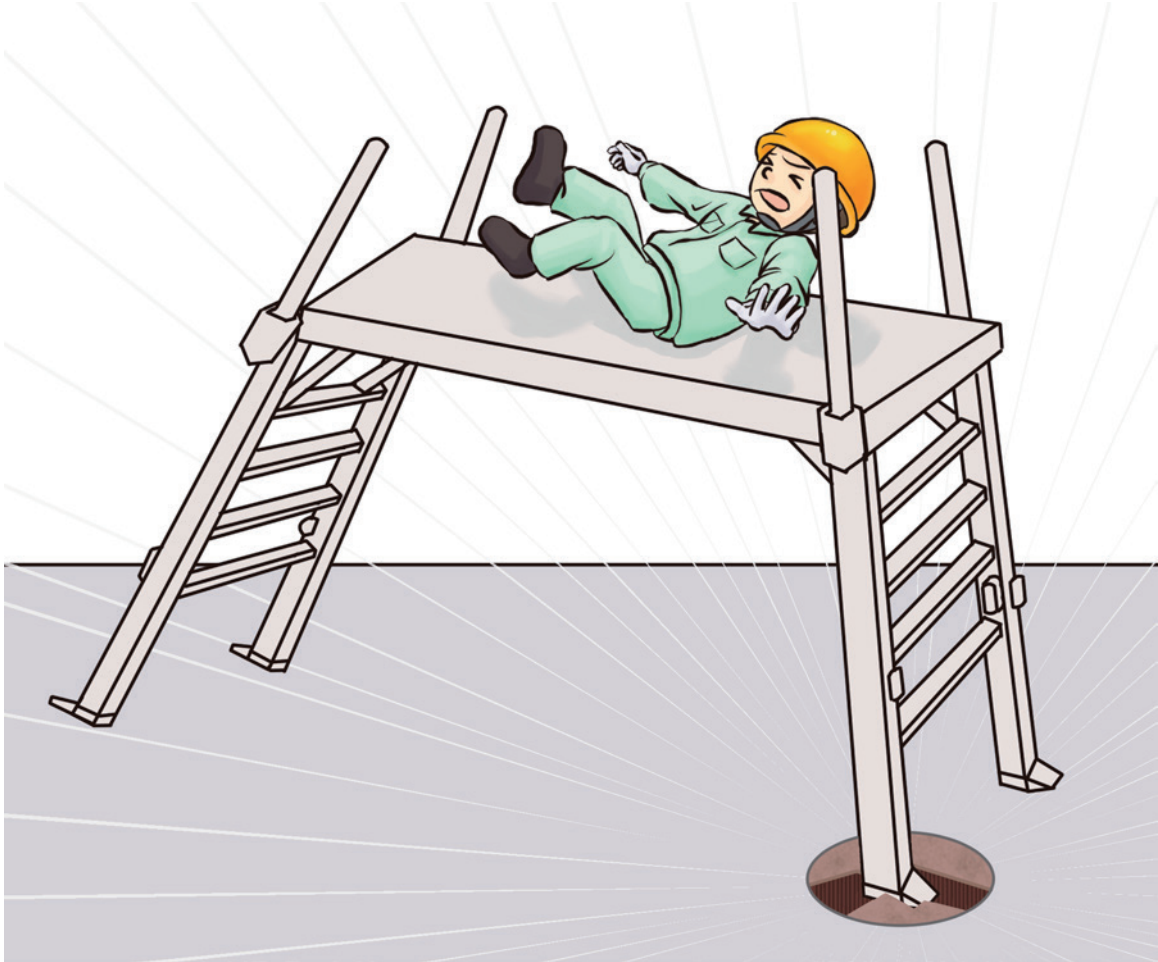
ဖြစ်ပွားမှုအခြေအနေ

အလုပ်ခုံမှာလိုအပ်သော အမြင့်မရှိသဖြင့်၊ အလုပ်ခုံအပေါ်၌လှေကားတင်၍ အလုပ်လုပ်ရာမှလှေကားလှုပ်၍ ဟန်ချက်မညီသဖြင့် ပြုတ်ကျခြင်း။

လိုက်နာရန်အချက်

- ① ၁။ သယ်ဆောင်လွယ်အလုပ်ခုံပေါ်တွင်လှေကား၊ အနင်းခုံများတင်၍ အလုပ်လုပ်မလုပ်ရန်။
- ② ၂။ သင့်တော်ဆီလျော်သော အမြင့်တွင် အလုပ်ခုံကိုနေရာချရန်။

(၆) အလုပ်ခုံခြေထောက်သည် အလုပ်ခုံ၏အောက်ခြေရှိ အဖွင့်ပေါက်ကျ၍ ပြုတ်ကျခြင်း



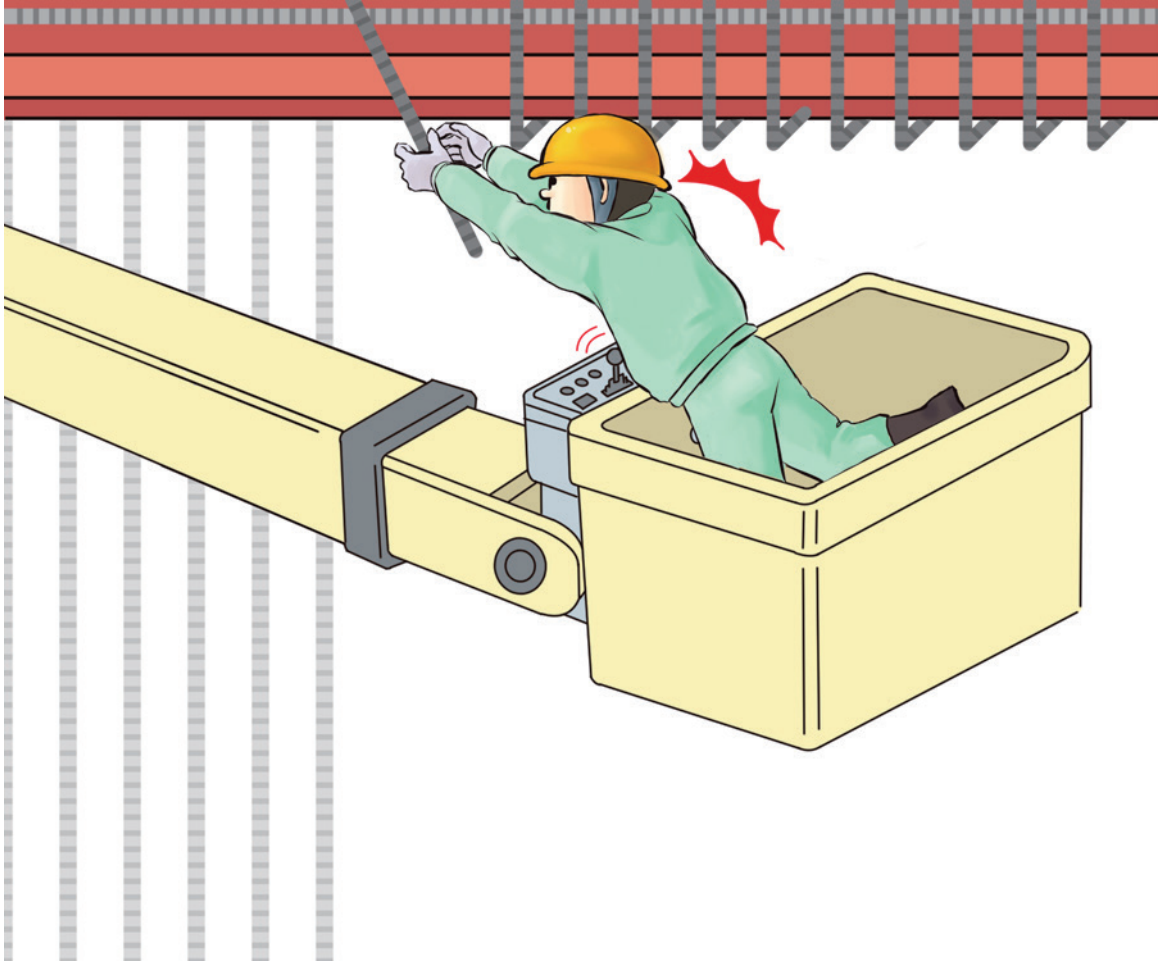
ဖြစ်ပွားမှုအခြေအနေ

အလုပ်ခုံခြေထောက်အား သတိမထားလျက် ခင်းရာအောက်ခြေရှိ ကွန်ကရစ်အပေါက်ငယ်အတွင်းသို့ အလုပ်ခုံခြေကျကာ ခုံပေါ်မှ လူပြုတ်ကျခြင်း

လိုက်နာရန်အချက်

မတပ်ဆင်ခင် ခုံအောက်ခြေနေရာများအား သေချာစွာ စစ်ဆေးပြီးမှ တပ်ဆင်ပါ။

(၇) အမြင့်လုပ်ငန်းယာဉ်များမှားယွင်းစွာလည်ပတ်မှုကြောင့်ဖြစ်ပေါ်သော အန္တရာယ်



ဖြစ်ပွားမှုအခြေအနေ

အမြင့်လုပ်ငန်းယာဉ်ဖြင့်သံကူကွန်ကရစ်တပ်ဆင်စဉ်၊ အနေအထားမမှန်စွာလည်ပတ်မှုကြောင့်ခန္ဓာကိုယ်သည်လီဗာအားထိမိ၍ကြီးဘောင်ကြားညှပ်မိခြင်း။

လိုက်နာရန်အချက်

- ① ၁။ လီဗာရှိသည့်နေရာအားသေချာစွာစစ်ဆေးပြီးမှထိမိရန်သတိပြုပါ။
- ② ၂။ ကျိုးကြောင်းဆီလျော်မရှိသောကိုယ်ဟန်အနေအထားဖြင့်အလုပ်မလုပ်ပါနှင့်။
- ③ ၃။ ရွေ့လျားခြင်းမပြုမီအလုပ်ခုံကိုလျှော့ချပါ။

သယ်ဆောင်ရလွယ်သော အလုပ်ခုံ၊ အမြင့်နေရာလုပ်ငန်း

(၈) အမြင့်လုပ်ငန်းယာဉ်ဖြင့်လုပ်ငန်းလုပ်ဆောင်စဉ်ထိခိုက်ဒဏ်ရာမဖြစ်ပွားစေရန်

- အလုပ်ခုံအားလုံးဝကျောပေးမဆင်းရန်
- မှီ၍အလုပ်မလုပ်ရန်
- အလုပ်ခုံပေါ်တွင်နံရံနှင့်ပစ္စည်းများကိုတွန်းခြင်းဆွဲခြင်းများမလုပ်ရန်
- အလုပ်ခုံအားမြေမျက်နှာပြင်ညီညာသောနေရာတွင်အချေချတပ်ဆင်ရန်
- အလုပ်ခုံပေါ်တွင်လျှယောက်တစ်ချိန်ထဲတက်၍အလုပ်မလုပ်ရန်
- အမြင့်မလုံလောက်သဖြင့်အလုပ်ခုံပေါ်လှေကားထောင်၍လုပ်ဆောင်ခြင်းမပြုရန်
- အမြင့်လုပ်ငန်းယာဉ်ဖြင့်အလုပ်လုပ်စဉ်ပစ္စည်းများပေါ်မတက်နင်းမိစေရန်
- အမြင့်လုပ်ငန်းယာဉ်ပေါ်တွင်မဆီလျော်မသင့်တော်သောကိုယ်နေဟန်ဖြင့်အလုပ်မလုပ်ရန်

ဆိုက်ထဲတွင်အလုပ်လုပ်နေစဉ်မိမိသည်အန္တရာယ်ရှိသောနေရာတွင်အလုပ်လုပ်နေသည်ကိုမမေ့လျော့သင့်။ လူတွေဟာသူတို့ပတ်ဝန်းကျင်နဲ့အသားကျတတ်ကြသည်။ အမြဲတမ်းသင်အန္တရာယ်နှင့်ကြုံတွေ့ရတတ်ကြောင်းသတိရပါ။