

"အင်္ဂတနှင့်အတွင်းပိုင်းပြုပြင်ခြင်း"

ကျန်းမာရေးနှင့်ဘေးကင်းရေးအချက်များ

အလုပ်ချိန်တွင်သတိပြုရမည့်အချက်များ (ငြိမ်း၊ ခေါက်လှေကားစသည်)

(၁) ပစ္စည်းများသယ်ဆောင်စဉ်ကြိုတင်ကာကွယ်မှုများ

ပစ္စည်းများသယ်ယူပို့ဆောင်ရန်အတွက်ဘီးတပ်လှည်းများကိုအသုံးပြုပါ။ မနိုင်မနင်းသယ်ဆောင်ခြင်းများသည်ခါးနာတတ်သည်။ ဖြစ်နိုင်မည်ဆိုပါကခါးတွင်ဝန်သက်ရောက်ခြင်းအားလျော့ချပါ။

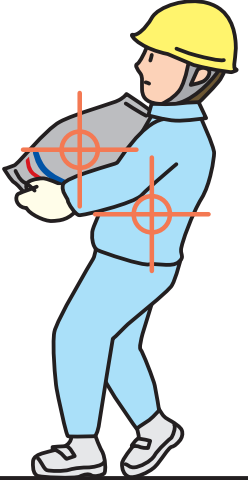
[လေးသောအရာများမစဉ်]

ခန္ဓာကိုယ်အလယ်နှင့်ပစ္စည်းအလယ် အားအညီထားပါ။

ခန္ဓာကိုယ်အလယ်နှင့်ပစ္စည်းအလယ် အားတက်နိုင်သမျှမနီးကပ်စေပါနှင့်



ထမ်းသယ်ခြင်း



ပိုက်သယ်ခြင်း



(၂) အလုပ်လှေကား၊ သယ်ရလွယ်အလုပ်ခုံအသုံးပြုပုံ


- အလုပ်လှေကား၊ သယ်ရလွယ်အလုပ်ခုံအားမြေမျက်နှာပြင်ညီသောနေရာတွင်သာထားရှိပြီး လော့ခ်ကျသည်အထိဖွင့်ပြီးမှအသုံးပြုပါ။
- လှေကားတစ်ခုစီအားနေရာသုံးနေရာတွင်ထားရှိပြီးတစ်ခုနှင့်တစ်ခုကြားအကွာအဝေးသည် ၁.၈၀ င်တီမီတာအောက်တွင်ရှိပြီး ၂ ယောက်ထက်ပို၍တစ်ပြိုင်တည်းမတက်ရ။
- လှေကားငြမ်းလုပ်ဆောင်ခြင်းအားအထူးပညာရေးပြီးစီးသူသာလုပ်ဆောင်ရန်။

[လှေကားငြမ်းဥပမာ]



(၃) သယ်ရလွယ်အလုပ်ခုံနှင့်လုံခြုံသောအသုံးပြုပုံ


ပစ္စည်းကိရိယာများကိုငြိမ်းပေါ်အရင်တင်၍လက်ကိုင်၊ ခြေစင်းများကိုင်၍ဖြူးဖြူးဆင်းပါ။ လှေကားအားကျောပေးမဆင်းရ



လှေကားဆင်းချိန်လက်ကိုင်တန်းအားကိုင်ဆင်းရန်

(၄) စည်းလုံး၍စိတ်ချရသောနည်းလမ်းစဉ်ကိုလိုက်နာပါ။

သယ်ရလွယ်အလုပ်ခုံသုံးစဉ်၊ အခြားအလုပ်သမားလည်းထိုလမ်းကြောင်းအသုံးပြုနေသည်ကိုသတိပြု၍ပစ္စည်းများကိုနေရာတကျထားရှိခြင်းဖြင့်စည်းကမ်းတကျလုပ်ဆောင်ပါ။



(၅)လှေကားဆင်းစဉ်ခြေလက်နှစ်ဖက်ဖြင့်ဆင်းရန်


လက်နှစ်ဖက်တွင်သံလျက်နှင့်သံလျက်ပြားများကိုင်လျက်လှေကားဆင်းလျှင်ဟန်ချက်ပျက်၍ချော်လဲခြင်းများဖြစ်နိုင်သည်။ထို့ကြောင့်ဆင်းချိန်တွင်ပစ္စည်းများမသယ်ပဲ၊လက်ခြေနှစ်ဖက်ဖြင့်သေချာကိုင်၍ဆင်းသက်ရန်




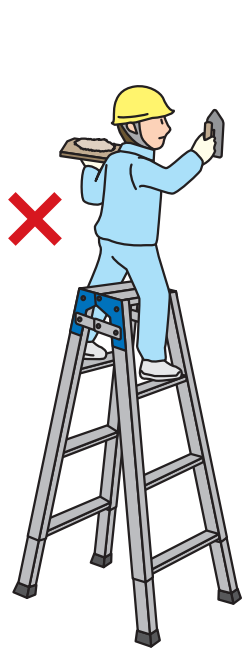
(၆) လုံခြုံစိတ်ချရသောလှေကားအသုံးပြုပုံ

လှေကားနှင့်အလုပ်ခုံပေါ်တက်စဉ်မှန်ကန်သောအနေအထားဖြင့်အလုပ်လုပ်ပါကဟန်ချက်ပျက်၍ခြေချော်ခြင်း၊လဲခြင်းများဖြစ်ပေါ်တတ်သည်။မှန်ကန်သောအနေအထားဖြင့်လုပ်ဆောင်ပါ။

○ ထိပ်ပိုင်းအပြားပေါ်သို့မတက်ရ၊မခွရ




× ထိပ်ပိုင်းအပြားပေါ်သို့တက်ခြင်း၊ခွခြင်း



(၇) ငြိမ်းပေါ်သို့မလိုအပ်သောပစ္စည်းများမတင်ရ

ငြိမ်းပေါ်တွင်နံရံဆေးသုတ်ခြင်းလုပ်စဉ်၊ ပစ္စည်းများပြုတ်ကျခြင်းဖြစ်တတ်သဖြင့် ငြိမ်းပေါ်တွင်မလိုအပ်သောပစ္စည်းများမထားရ။ ခြေထောက်အောက်ခြေအားသေချာစစ်ဆေးပါ။ စကတ်ဘုတ်ပြားများပိုက်ကွန်များကိုတပ်ဆင်ပါ။



(၈) ချော်မလဲစေရန်သတိပြုပါ။

- ကြမ်းပြင်တွင်ပစ္စည်းကိရိယာများထားရှိခြင်း၊ ကြီးမားသောပစ္စည်းမထားသဖြင့်အောက်ခြေအား မမြင်ရပဲအလုပ်လုပ်ခြင်းလှေကားဆင်းခြင်းတွင်ချော်လဲခြင်းများဖြစ်ပေါ်တတ်သည်။
- လျှောက်လမ်းကြောင်းတွင်ပစ္စည်းထားခြင်း၊ ခြေထောက်အောက်မမြင်ရပဲအလုပ်လုပ်ခြင်းများမပြုလုပ်ရ။

