

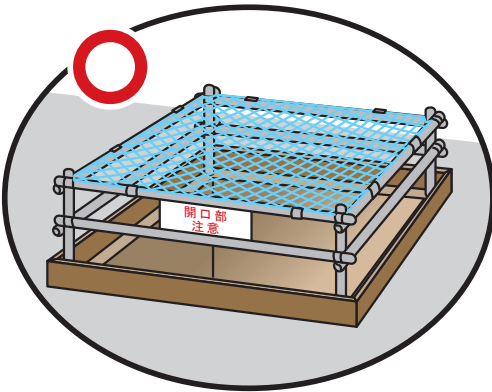
အလုပ်ချိန်တွင်သတိပြုရမည့်အချက်များ (၂)

(၁) အပွင့်နေရာ(စစ်ဆေးရေးအပေါက်)နှင့်သတိပြုရန်

စစ်ဆေးရေးအပေါက်အဖုံးဖွင့်ထားပါကပြုတ်ကျခြင်းများဖြစ်နိုင်ခြေရှိသည်။ ထို့ကြောင့်လက်ရန်းများ၊ ဆိုင်းဘုတ်များဖြင့်မြင်သာအောင်ပြထားပါ။




သတိပြုရမည့်လက္ခဏာ



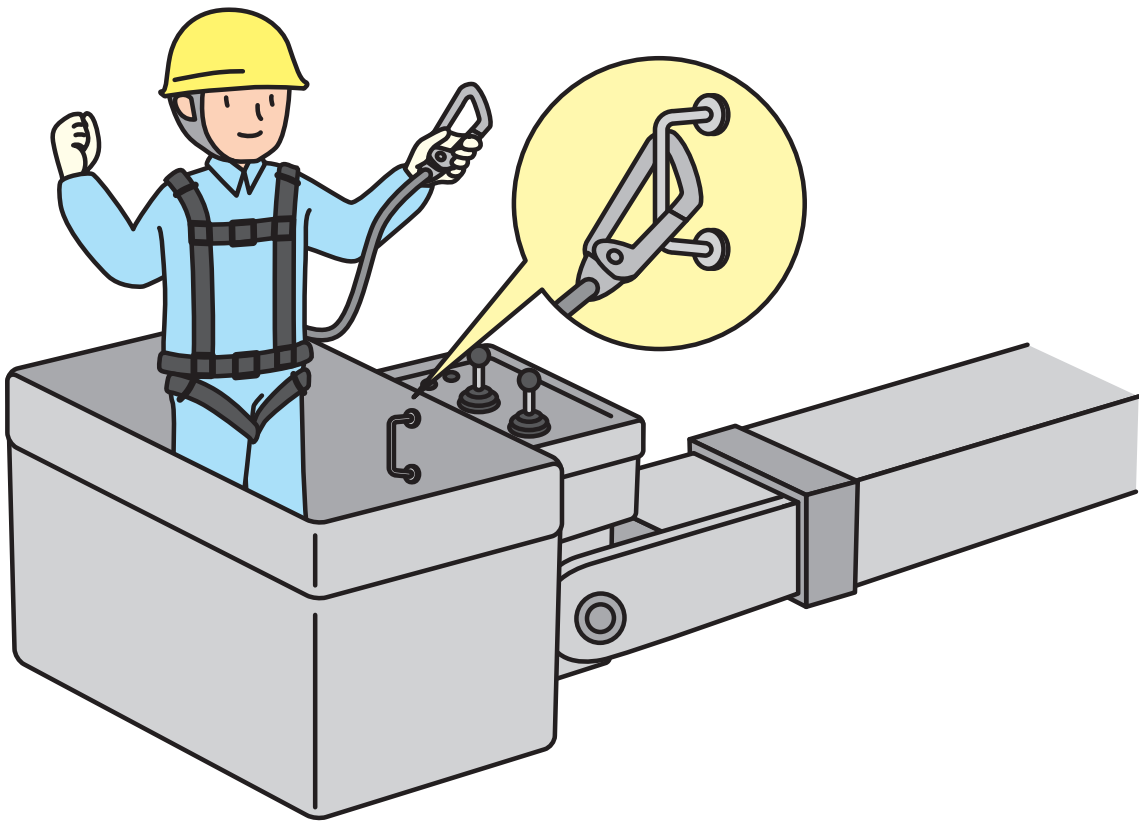
(၂)လည်ပတ်နိုင်သောတာဝါနှင့်အလုပ်လုပ်စဉ်ကြိုတင်ကာကွယ်မှုများ

လည်ပတ်နိုင်သောတာဝါနှင့်အလုပ်လုပ်စဉ်အလုပ်တည်နေရာကိုလိုက်၍ရွေ့ပြောင်းခြင်းလုပ်ဆောင်ပါ။ မဖြစ်နိုင်သောအလုပ်လုပ်မှု၊ မှီ၍အလုပ်လုပ်မှုများကြောင့်ပြုတ်ကျခြင်းများဖြစ်ပေါ်တတ်သည်။ ထို့ကြောင့် ကျဆုံးခြင်းကာကွယ်ရေးကိရိယာများ (ဘေးကင်းလုံခြုံရေးခါးပတ်) ကိုသေချာစွာအသုံးပြုရန်။




(၃) အမြင့်လုပ်ငန်းယာဉ်ဖြင့်အလုပ်လုပ်စဉ်သတိပြုရန်

အမြင့်လုပ်ငန်းယာဉ်ဖြင့်အပြင်နံရံဆေးသုတ်ခြင်းများပြုလုပ်စဉ်၊ ကာကွယ်ရေးဦးထုပ်၊ ပြုတ်ကျခြင်းကာကွယ်သည့်ကိရိယာ(လုံခြုံရေးခါးပတ်)ကိုဝတ်ဆင်၍အလုပ်လုပ်ပါ။



(၄) ကရိန်းသုံး၍ အလုပ်လုပ်စဉ် သတိပြုရန်

ကရိန်းသုံး၍ ဘိလပ်မြေသုတ်ခြင်း စသည့် လုပ်ငန်းများ လုပ်ဆောင်စဉ် မဖြစ်မနေ ကျဆုံးခြင်း၊ ကာကွယ်ခြင်း ကိရိယာ (လုံခြုံမှုဆိုင်ရာ ခါးပတ်) ကို အသုံးပြုကြစို့။ ထို့အပြင် ကရိန်းထိန်းချုပ်ခြင်းကို အထူးလေ့ကျင့်ထားသော လူကသာ ထိန်းချုပ်ခြင်း လုပ်ဆောင်ရန်။




(၅) လှေကားသုံး၍ အလုပ်လုပ်စဉ် ရှောင်ရန်အချက်

လှေကားသုံး၍ အလုပ်လုပ်စဉ် ရှောင်ရန်အချက်မှာ အလုပ်လုပ်စဉ် ဟန်ချက်ပျက်၍ ပြုတ်ကျခြင်းများ ဖြစ်တတ်သည်။ သယ်ဆောင်ရလွယ်သော အလုပ်ခုံများနှင့် လည်ပတ်နိုင်သော တာဝါများသုံးစဉ် လုံခြုံသည့် ငြမ်းများကို အသုံးပြုပါ။



(၆)လည်ပတ်နိုင်သောအလုပ်စင်ပေါ်တွင်လှေကားမသုံးရ

လည်ပတ်နိုင်သောအလုပ်စင်ပေါ်တွင်လှေကားမသုံးရ။သင့်တော်သောအမြင့်ရှိသည့်အလုပ်ခုံ၊လည်ပတ်နိုင်သောတာဝါကိုသာအသုံးပြု၍ငြိမ်းများတပ်ဆင်ပါ။



(၇) မျက်နှာပြင်မညီသောနေရာများအချောသတ်ခြင်း

မျက်နှာပြင်မညီသောနေရာများအချောသတ်ခြင်းတွင်အမှုန်စသည်တို့သည်သင်၏မျက်လုံးများထဲသို့ဝင်နိုင်သည့်အန္တရာယ်ရှိသည်။ ထို့ကြောင့်လုံခြုံရေးမျက်မှန်များတပ်ဆင်အလုပ်လုပ်ပါ။



(၈) ကြိတ်ဘီးအသုံးပြုခြင်းနှင့်အထူးပညာရေး

- ① ၁။ ကြိတ်ဘီးများအစားထိုးခြင်းနှင့်အစားထိုးသည့်အချိန်တွင်အသုံးပြုခွင့်ကိုကျန်းမာရေးနှင့်ဘေးကင်းရေးအထူးပညာရေးရရှိထားသူများကလုပ်ဆောင်ရမည်။
- ② ၂။ ကြိတ်ဘီးအသုံးမပြုမီစမ်းသပ်မောင်းနှင်ခြင်းလုပ်ဆောင်ပါ။
 - i အလုပ်မစတင်မီ ၁ မိနစ်နှင့်အထက်
 - ii ကြိတ်ဘီးကိုပြောင်းသောအခါ ၃ မိနစ်နှင့်အထက်
- ③ ၃။ ကြိတ်ဘီးပေါ်တွင်ဖော်ပြထားသောအမြင့်ဆုံးအမြန်နှုန်းနှင့်အတိုင်းအတာစသည်တို့ကိုလိုက်နာ၍လုပ်ဆောင်ပါ။

