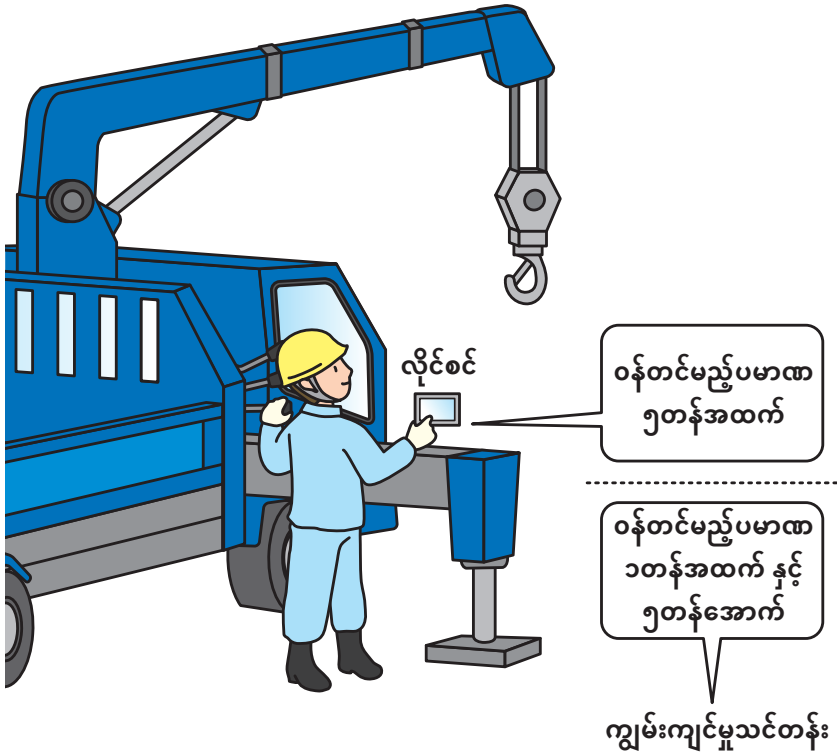


# "အင်္ဂတနှင့်အတွင်းပိုင်းပြုပြင်ခြင်း"

ကျန်းမာရေးနှင့်ဘေးကင်းရေးအချက်များ

## စက်ယန္တရား၊ စက်ကိရိယာများစသည့်တို့ဖြင့် အလုပ်လုပ်သည့်အခါတွင် သတိပြုရန်

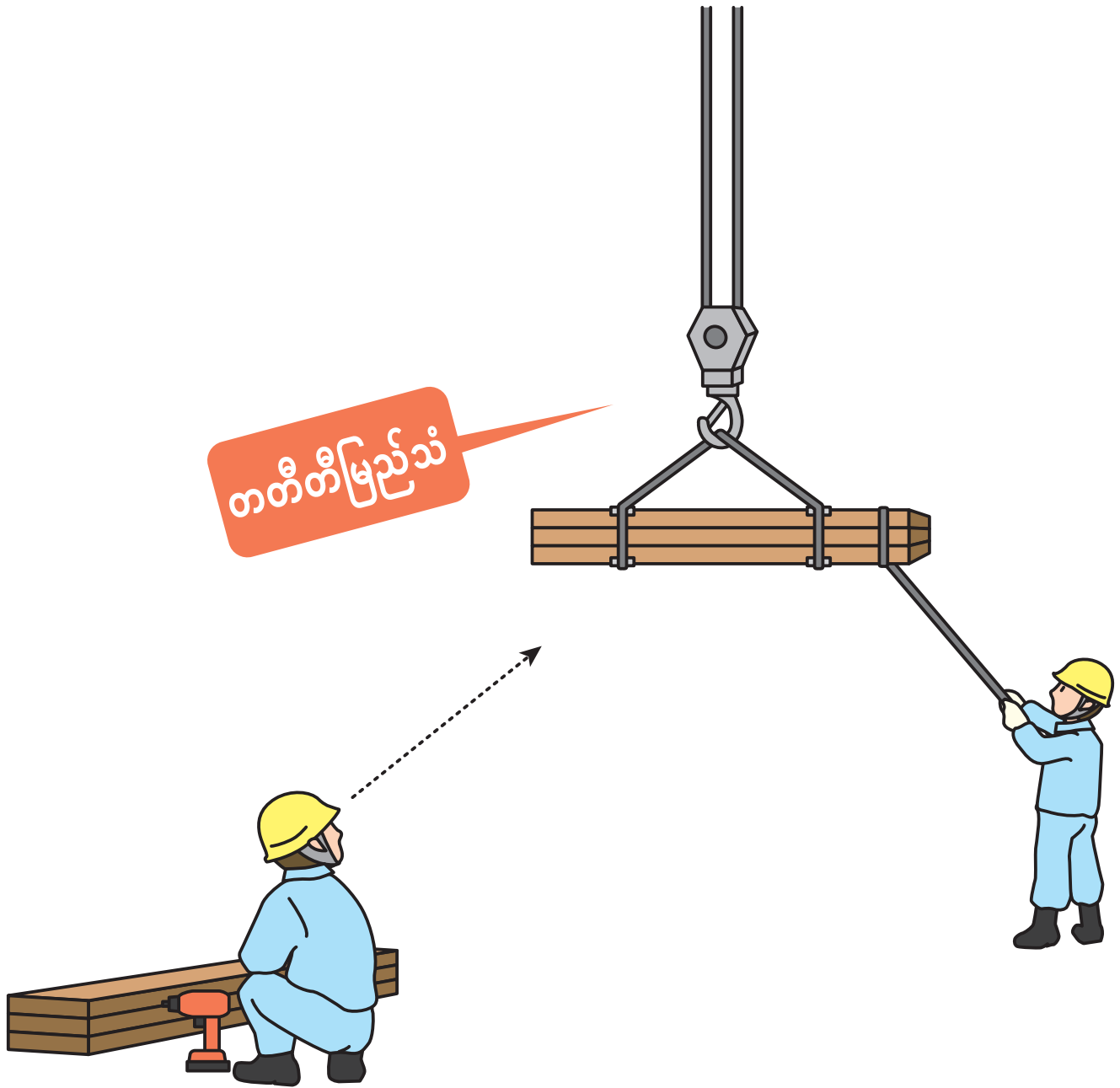
### (၁) ကရိန်းမောင်းနှင်ခြင်းအရည်အချင်း



- လှုပ်ရှားကရိန်းမောင်းနှင်ခွင့်လက်မှတ်ရှိသူသာမောင်းနှင်ရန်။
- လှုပ်ရှားကရိန်းလုပ်ငန်းတွင် ကရိန်းဖြင့်ဝန်တင်ခြင်းကျွမ်းကျင်သူဖြစ်ကြောင်းသေချာပါစေ။

	လိုင်စင်	ကျွမ်းကျင်မှုသင်တန်း	အထူးပညာရေး
၅တန်အထက်ဝန်တင်ကရိန်းမောင်းနှင်မှု	<input type="radio"/>		
၅တန်အောက်ဝန်တင်ကရိန်းမောင်းနှင်မှု	<input type="radio"/>	<input type="radio"/>	
၁တန်အောက်ဝန်တင်ကရိန်းမောင်းနှင်မှု	<input type="radio"/>	<input type="radio"/>	<input type="radio"/>


# (၂) ကရိန်းလုပ်ငန်း၊ ဝန်အောက်ဝင်ရောက်ခြင်းတားမြစ်ခြင်း



## လိုက်နာရန်အချက်

- ① ၁။ ပစ္စည်းသည်ခေါင်းပေါ် ဖြတ်မည်ဆိုပါက၊ လုပ်လက်စအလုပ်ကိုရပ်၍ ပစ္စည်းတည်နေရာကိုစစ်ဆေးပါ။
- ② ၂။ အသံပေးခြင်း၊ ဝီစီမှုတ်ခြင်းများဖြင့် ဝန်အောက်လူမရောက်စေရန် တားမြစ်ပါ။
- ③ ၃။ မဝင်ရဆိုင်းဘုတ်များပြုလုပ်၍ အလုပ်ခွင်တွင်းဝင်ရောက်ခြင်းအား တားမြစ်ပါ။

# (၃)လောက်လွဲကရိန်းအားလုပ်ဆောင်ခွင့်လက်မှတ်ရှိသူဖြစ်ရမည်။



### လိုက်နာရန်အချက်

- ① ၁။လောက်လွဲအလုပ်သည်၊ယေဘုယျအားဖြင့်ကျွမ်းကျင်မှုသင်တန်းပြီးမြောက်ထားသူသာလုပ်ဆောင်ခွင့်ရှိသည်။
- ② ၂။လောက်လွဲကရိန်းလုပ်ငန်းတွင်ကျွမ်းကျင်မှုသင်တန်းလက်မှတ်အားအမြဲကိုင်ဆောင်ထားရန်။

# (၄) အောက်ဖော်ပြပါကြိုးများကိုအသုံးမပြုရ။

①



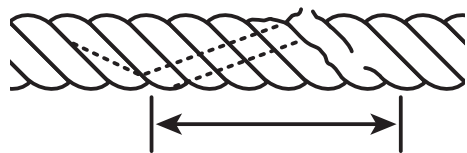
②



③



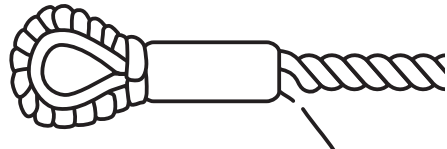
④



⑤



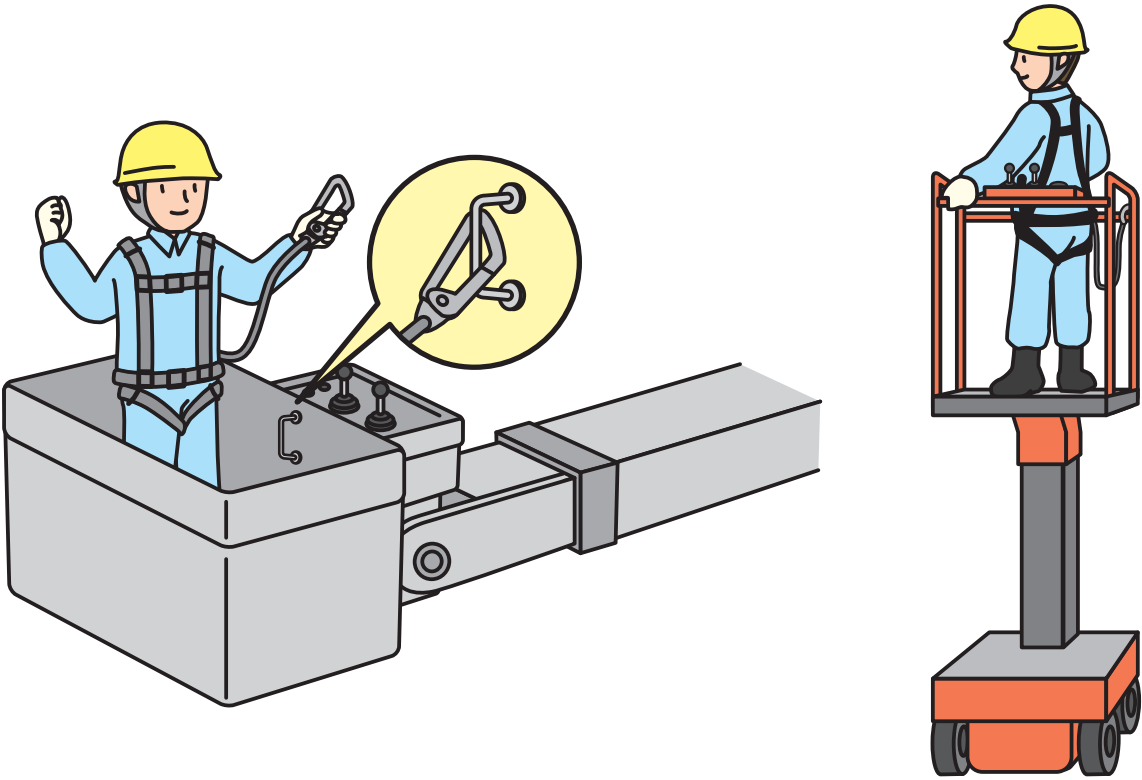
⑥



■ အောက်ဖော်ပြပါကြိုးများကိုအသုံးမပြုခြင်းရှောင်ကြဉ်ပါ။

- ① ၁။ ပြင်းထန်စွာကြေမွနေသောကြိုး
- ② ၂။ ပုံမှန်ကြိုးလုံးပတ်၏အချင်းထက် ၇% လျော့နေသောကြိုး
- ③ ၃။ လိမ်ကောက်နေသောကြိုး
- ④ ၄။ တစ်ခုနှင့်တစ်ခုကြား ၁၀% ထက်ပို၍ပျက်စီးနေသောကြိုး
- ⑤ ၅။ ချည်ထုံးထားသောနေရာသည်လျော့ရွဲနေသောကြိုး
- ⑥ ၆။ ဖိအားဒဏ်ခံနိုင်ရန်ထုံးထားသောနေရာ၌ကြိုးများပျက်စီးနေမှု


# (၅) အမြင့်လုပ်ငန်းယာဉ်ဖြင့်အလုပ်လုပ်စဉ်သတိပြုရန်



## လိုက်နာရန်အချက်

- ① ၁။ အလုပ်ကြမ်းပြင်အမြင့်အားစစ်ဆေး၍၊ ရွေ့လျားမှုပြုပါကအောက်အထိချပြီးမှလုပ်ဆောင်ရန်။
- ② ၂။ ကျဆုံးခြင်းကာကွယ်ရေးကိရိယာများ (ဘေးကင်းလုံခြုံရေးခါးပတ်) ကိုသေချာစွာအသုံးပြုရန်။

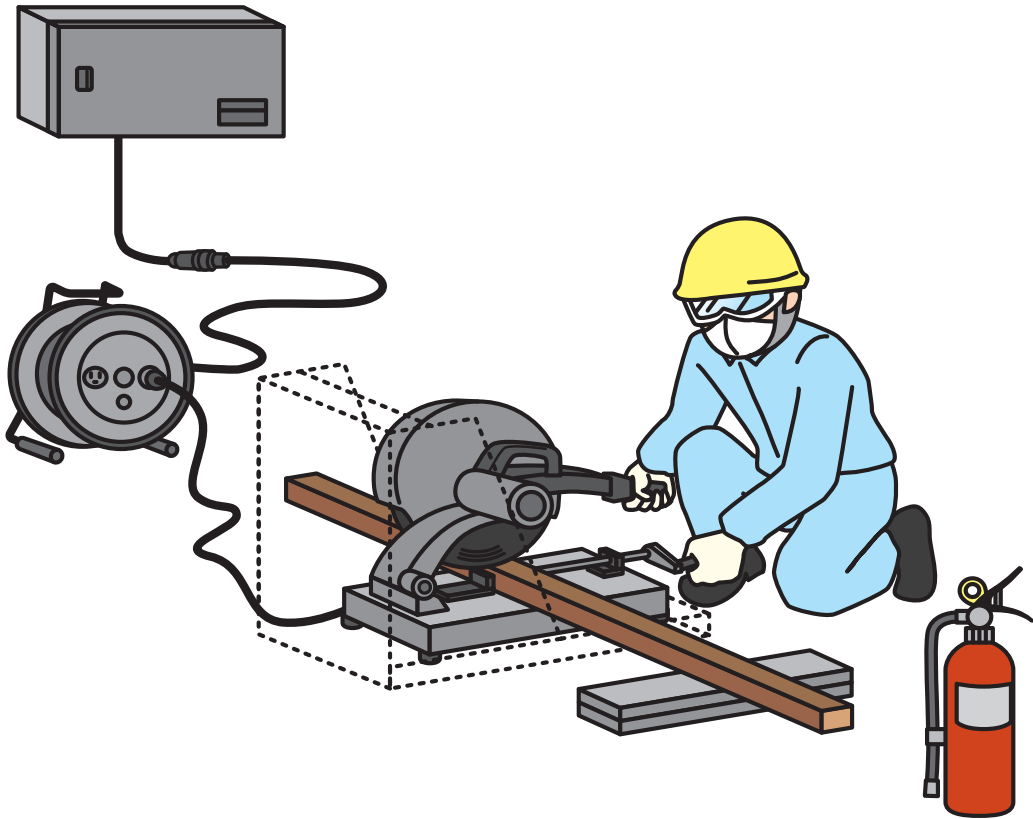
## (၆) အမြင့်လုပ်ငန်းယာဉ်ပေါ်တွင်မဆင်မခြင်အနေအထားဖြင့်မလုပ်ရ။



### လိုက်နာရန်အချက်

- ① ၁။ အမြင့်လုပ်ငန်းယာဉ်ပေါ်တွင်ကျိုးကြောင်းဆီလျော်ခြင်းမရှိသော အလုပ်များမလုပ်ရ။
- ② ၂။ ထိန်းချုပ်မှုလီဗာ၏တည်နေရာကိုသေချာစစ်ဆေးပြီး၎င်းကိုမထိရန်သတိပြုပါ။

# (၇) ကြိတ်ဘီးလဲလှယ်ပြီးအစမ်းမောင်းနှင်ခြင်းနှင့်အထူးပညာရပ်။



## လိုက်နာရန်အချက်

- ① ၁။ ကြိတ်ဘီးများအစားထိုးခြင်းနှင့်အစားထိုးသည့်အချိန်တွင်အသုံးပြုခွင့်ကိုကျန်းမာရေးနှင့်ဘေးကင်းရေးအထူးပညာရေးရရှိထားသူများကလုပ်ဆောင်ရမည်။
- ② ၂။ ကြိတ်ဘီးအသုံးမပြုမီစမ်းသပ်မောင်းနှင်ခြင်းလုပ်ဆောင်ပါ။
  - i အလုပ်မစတင်မီ ၁ မိနစ်နှင့်အထက်
  - ii ကြိတ်ဘီးကိုပြောင်းသောအခါ ၃ မိနစ်နှင့်အထက်
- ③ ၃။ ကြိတ်ဘီးပေါ်တွင်ဖော်ပြထားသောအမြင့်ဆုံးအမြန်နှုန်းနှင့်အတိုင်းအတာစသည်တို့ကိုလိုက်နာ၍လုပ်ဆောင်ပါ။
- ④ ၄။ ရာဘာလက်အိတ်မသုံးရ။

(၈) ကြိတ်စက်အသုံးပြုစဉ်ကာကွယ်ရေးပစ္စည်းများဝတ်ဆင်ပါ။

ဗဟိုခွာအား



လိုက်နာရန်အချက်

- ① ၁။ ဘေးကင်းလုံခြုံရေးများမှန်ကိုသုံးပါ
- ② ၂။ ဖုန်ထူသောအလုပ်အတွက်ဖုန်မှုန့်ကာမျက်နှာဖုံးကိုသုံးပါ။
- ③ ၃။ ဆူညံသောပတ်ဝန်းကျင်တွင်အလုပ်လုပ်စဉ်နားကိုကာကွယ်ရန်နားကြပ်တပ်ဆင်ပါ။