

# “Хонгил ухах ба барилгын машин механизм болон газар шорооны ажил”



## Хөдөлмөр хамгаалал эрүүл ахуйн чухал цэгүүд

### Барилгын машин механизмыг ажиллуулах үеийн урьдчилсан анхааруулга

#### (1) Ажил эхлэхээс өмнө талбайг шалгах

1. Цахилгаан утасны ойр ажиллах шаардлагатай үед цахилгаан утаснаас хамгаалах арга хэмжээг авч ажил эхлэхээс өмнө харуул ажиллуулна. Хоолойг хөтчийн дохионы дагуу аажуухан илрүүлнэ.

\* Усны хоолой ба хийн хоолой зэргийг булсан хотын орчинд ажиллах үед хоолойн байршлыг талбайн даамал, усны компани, хийн компанийг байлцуулан хүний хараа хяналтан дор ухна.



2. Замын хажуу юмуу хувийн байшинд ажил хийх тохиолдолд явган зорчигч зэрэг гуравдагч этгээдийн аюулгүй байдлыг хангахын тулд замын хөдөлгөөний зохицуулагчийг томилж, ажлын газрыг замын өнгөт конус хэлбэрт тэмдэгийг тодорхой заасан.




## (2) Ажлын аюулгүй байдал (Part 1)

1. Гурван цэгийг тодорхой дэмждэг зэрэг машин механизмд суух, буухын тулд хоёр гар хөлөөрөө шатны бариулыг барь. Аюулгүй байдлыг орчиндоо баталгаажуулсан ч та машин механизмаас үсэрч буух юмуу сууж болохгүй.

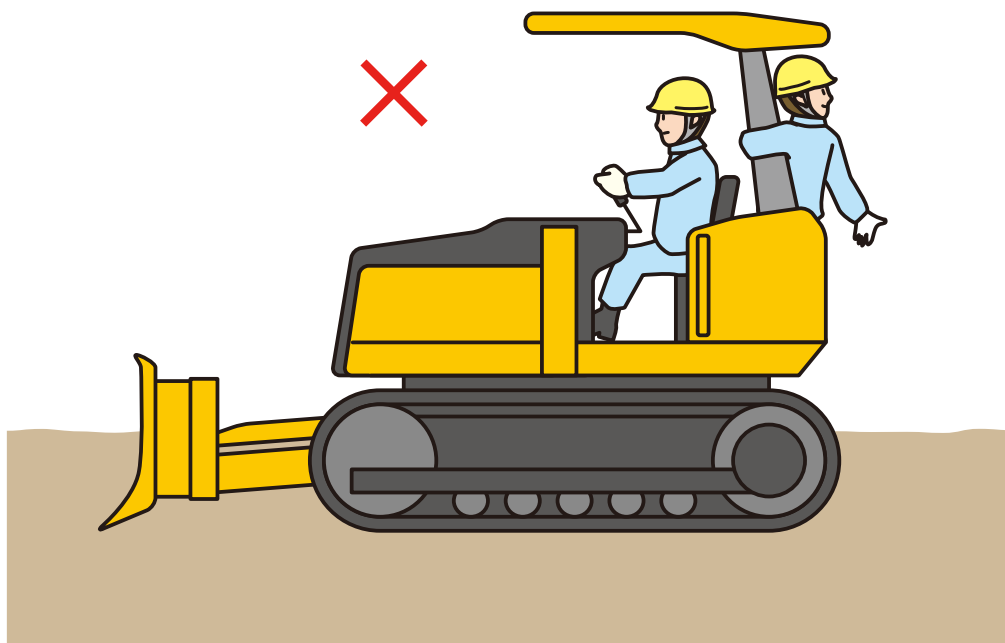


2. Механизм ажиллаж байхад зааварчилгаа өгсөн ажиллагаанд хэтэрхий их төвлөрөлгүйгээр ойр орчимд ажиллаж байгаа хүмүүс ба явган зорчигчийн гуравдагч тал ба механизмын төлөвт анхаарал хандуулж ажиллана.



### (3) Ажлын аюулгүй байдал (Part 2)

3. Ажил хийж байхдаа механизмын жолоочийн суудлаас өөр газар хүн бүү суулга.

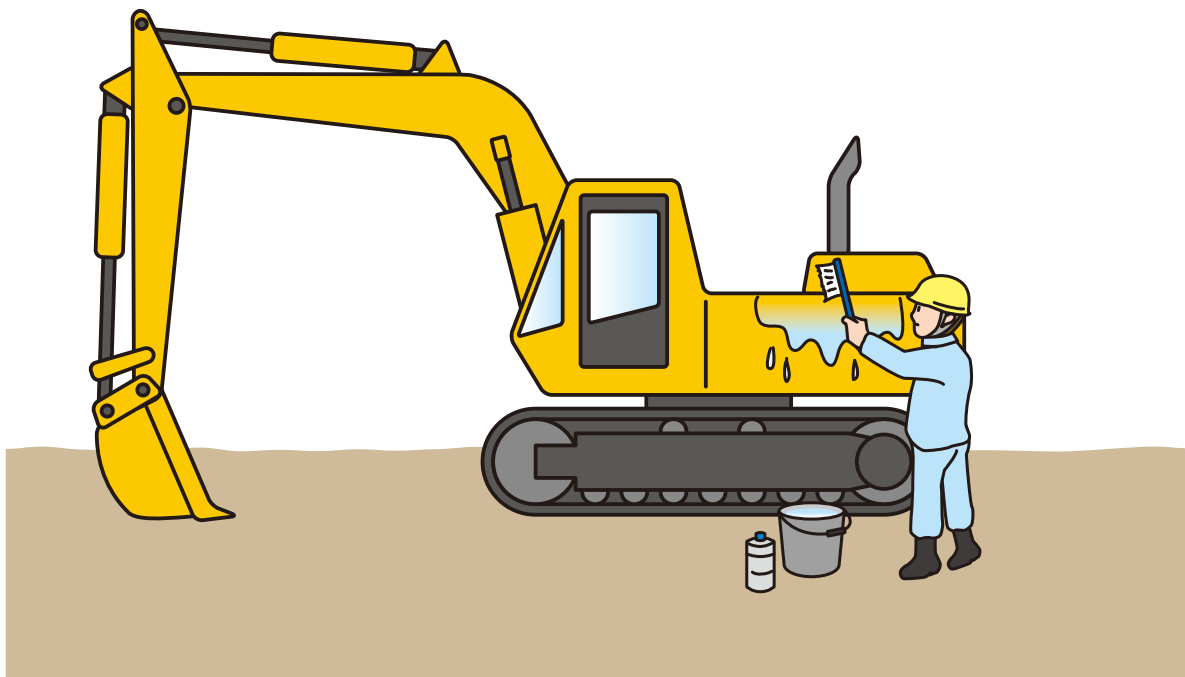


4. Огцом асаах юмуу тоормозлох зэргээр ширүүн бүү жолоод.




## (4) Ажил дууссаны дараа авах арга хэмжээ

1. Түүний дараа механизмыг цэвэрлээд, түлшээр цэнэглээд, зориулалтын газар тавьна.




2. Ажил дууссаны дараа механизмыг зориулалтын газар тавиад ажлын хэрэгслийг газарт буулгаад хөдөлгүүрийг зогсооно. Хөдөлгүүр зогссон үед ажиллагааны бүх хөшүүргийг "neutral" байрлалд түгжинэ. Механизмыг салгасны дараа түүнийг зориулалтын газар хадгал.

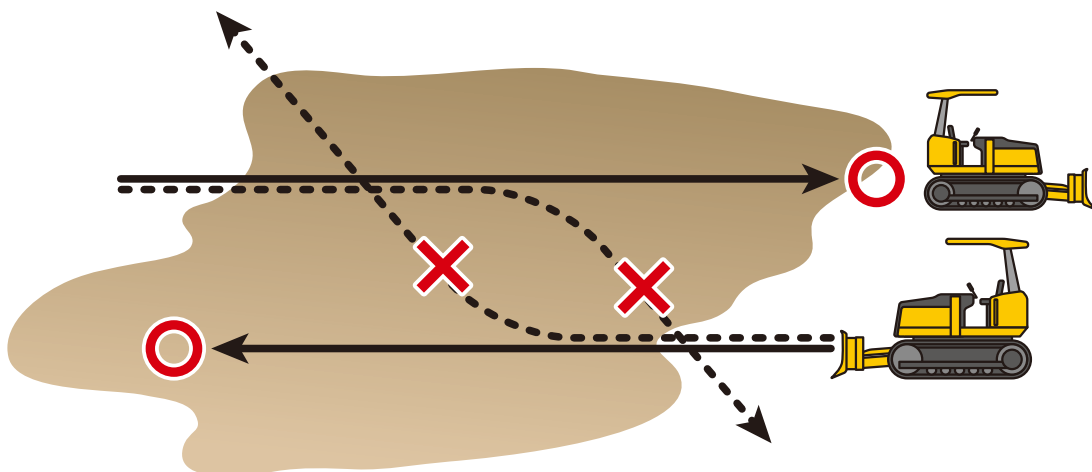


## (5) Талбайн нөхцөлд тохиромжтой ажиллагаа

1. Налуугийн мөр юмуу орой зэрэг унах эрсдэлтэй газар ажиллах үед мөр лүү хэтэрхий бүү ойрт, хөтөч юмуу хянагчийн зааварчилгааны болгоомжтой ажилла.

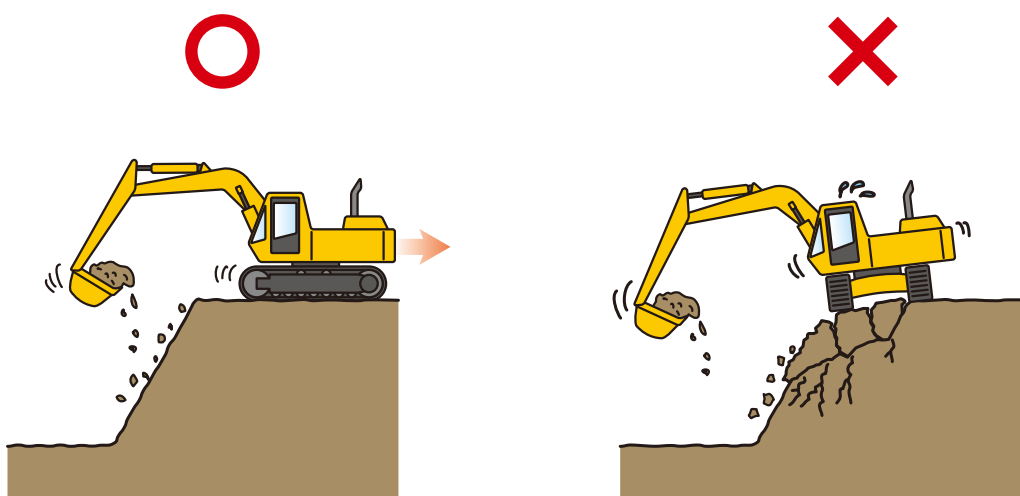


2. Зөөлөн газарт удирдлагын хөшүүргийг (бүү эргүүл) хэтэрхий их бүү хэрэглэ. Мөн намгийн бульдозерийг хэрэглэж, нэг газар явахаас аль болох зайлсхийх.

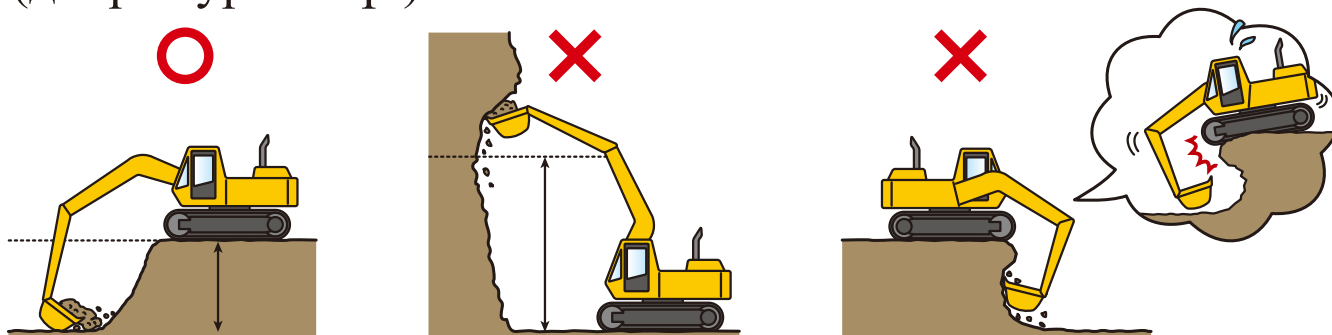


## (6) Малтлагын ажлын аюулгүй байдал

1. Малтлага хийж байх үед хөрснөөс хамаарч замын мөр нурна, тиймээс, гинжит явалтын чиглэл малтлагын гадаргуугийн шугаманд перпендикуляр байх ба хажуугийн малтлага (баруун талын зурагт харуулсан) нь онцгой үед хийх нүүлгэн шилжүүлэлтийн хувьд аюултай юм.



2. Хөрс гэх мэтийг шалгаад дараа нь хэт их ухалгүйгээр хангалттай зөвшөөрөгдөр өндөр ба гүнд малтлага хийгээрэй. (доорх зургаас үз)

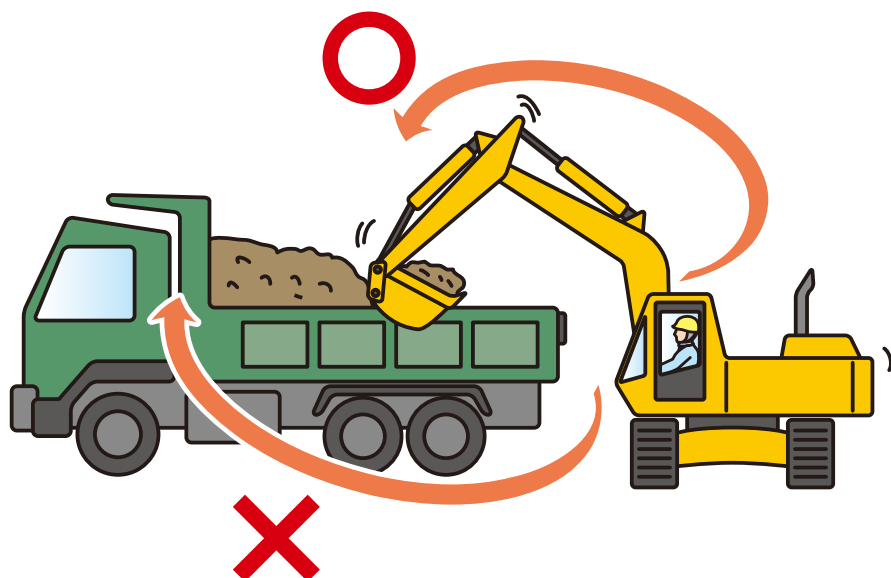


## (7) Ачилтын ажлын аюулгүй байдал

1. Малтсан хөрс ба элсийг авто самосвалд ачаалах үед экскаватор үүнийг авто самосвалын ачааны дэвсгэрийн өндөрт угсарч экскаватор үр дүнтэй ачна (2м-с 2.5м).

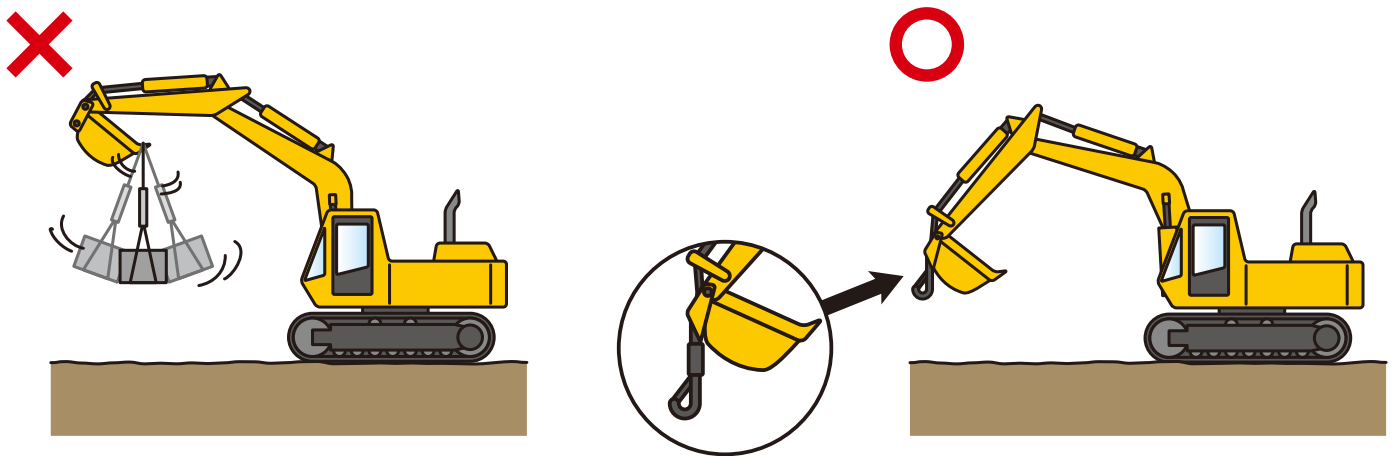


2. Авто самосвал дээр ачих үед гар нь жолоочийн бүхээгийн дээгүүр биш харийн жолоочийн бүхээгийн ар талаар эргэнэ.



## (8) Краны ажиллагаатай гидравлик экскаватор

1. Гидравлик экскаваторын шанагын шүдэнд уяа уяж ачаа бүү өлгө. Гидравлик экскаватортой ажиллах үед зөвхөн краны ажиллагаатай механизмыг ашиглана.



2. Нэг шанагатайгаар овоолгыг бүү дайр.

