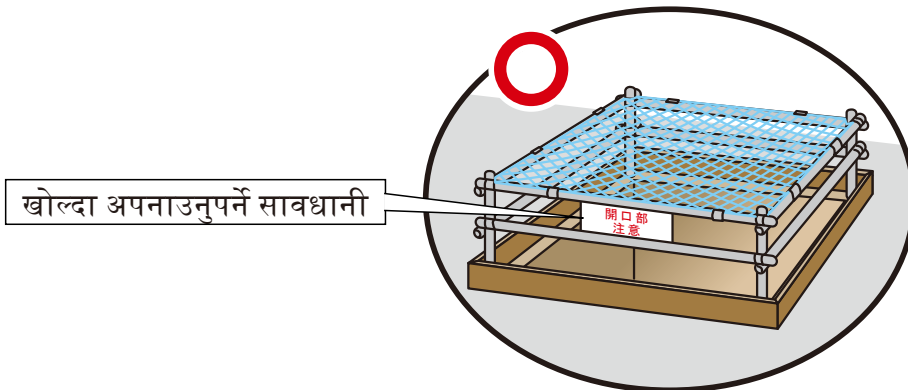


“प्लास्टर गर्ने र भित्री पूरा गर्ने कार्य” — सुरक्षा र स्वास्थ्यका लागि महत्त्वपूर्ण बुँदाहरू

निर्माण 2 को अवधिमा चेतावनीपूर्ण नोटहरू


(1) खुला ठाउँहरूमा ध्यान दिनुहोस् (निरीक्षणको लागि मेनहोल)

निरीक्षणको म्यानहोल कभर खुल्ला छ भने, खस्ने जोखिम हुन्छ। खुला ठाउँहरूको संकेत, ह्याण्डरेल र सावधानी संकेतहरू स्थापित गर्नुपर्छ।




(2) रोलिङ टावरमा कार्य गर्दा अपनाउनुपर्ने सावधानीहरू

रोलिङ टावरमा कार्य गर्दा, कार्य स्थान अनुसार यसलाई सार्नुहोस्। तपाईं अगाडि झुकुहुन्छ र अनुचित कार्य आसनमा रहेर कार्य गर्नुहुन्छ भने खस्ने खतरा हुन्छ। व्यक्तिलाई खस्रबाट रोक्ने प्रणाली (खस्रबाट रोक्ने उपकरण) को प्रयोग गर्न निश्चित हुनुहोस्।




(3) एरियल कार्य सवारी साधनहरूमा कार्य गर्दा अपनाउनुपर्ने सावधानीहरू

एरियल कार्य सवारी साधनको बाहिरी भित्ता समापन गर्दा, हेल्मेट र व्यक्तिलाई खस्रबाट रोक्ने प्रणाली (खस्रबाट रोक्ने उपकरण) लगाउनुहोस्।



(4) गोण्डोलामा प्रयोग गर्ने नोटहरू

गोण्डोला प्रयोग गरेर आवरण कार्य सम्पादन गर्दा, व्यक्तिलाई खस्रबाट रोक्रे प्रणाली (खस्रबाट रोक्रे उपकरण) प्रयोग गर्न निश्चित हुनुहोस्। गोण्डोलाको सञ्चालन विशेष शिक्षा समाप्त गर्नुभएको व्यक्तिद्वारा सम्पादन गर्नुपर्छ।




(5) सिंढीमा कार्य गर्न प्रतिबन्ध गरिएको छ!

सिंढीमा कार्य गर्न प्रतिबन्ध गरिएको छ। कार्य अवधिमा, तपाईंले सन्तुलन गुमाउन सक्नुहुन्छ र खस्न सक्नुहुन्छ। वहनीय प्ल्याटफर्म वा रोलिङ टावर जस्ता सुरक्षित स्क्याफोल्डको प्रयोग गर्नुहोस्।



(6) वहनीय कार्य प्ल्याटफर्ममा भएका सिंढीको प्रयोगलाई पूर्ण रूपमा प्रतिबन्ध गरिएको छ

वहनीय कार्य प्ल्याटफर्ममा सिंढी प्रयोग गर्न पूर्ण रूपमा प्रतिबन्ध गरिएको छ। उपयुक्त रूपमा अग्लो वहनीय वर्कबेन्च वा रोलिङ टावर जस्ता अन्य प्ल्याटफर्महरू प्रयोग गर्नुहोस्।



(7) बाङ्गो-टेडो भागहरूका लागि कार्यहरू डिब्रिड (स्याण्डर कार्य)

स्याण्डरले बाङ्गो-टेडो भागमा भएको बर्स, आदि हटाउने कार्यमा, बर्स आदि उड्न र तपाईंको आँखामा पस्न सक्ने खतरा हुन्छ। यो हटाउनको लागि कार्य अवधिमा आँखाका संरक्षकहरू लगाउनुहोस्।



(8) ग्राइन्डिङ ह्विल र विशेष शिक्षाको ट्रेल रन

1. प्रतिस्थापनको समयमा ग्राइन्डिङ ह्विल र ट्रेल रनको प्रतिस्थापन सुरक्षा र स्वास्थ्य सम्बन्धी विशेष शिक्षा प्राप्त गर्नुभएको व्यक्तिद्वारा सम्पादन गरिन्छ।
2. ग्राइन्डिङ ह्विलको टेस्ट रन सञ्चालन गर्न निश्चित हुनुहोस्।
 - i. कार्य सुरु गर्नुअघि एक मिनेट वा सोभन्दा बढी
 - ii. ग्राइन्डिङ ह्विलहरू प्रतिस्थापन गर्दा तीन मिनेट वा सोभन्दा बढी।
3. ग्राइन्डस्टोनमा प्रदर्शन गरिएको "अधिकतम मान्य गति" र "परिमाण" ले मेशिनलाई मिलाउँछ भनी सुनिश्चित गर्नुहोस्।

