

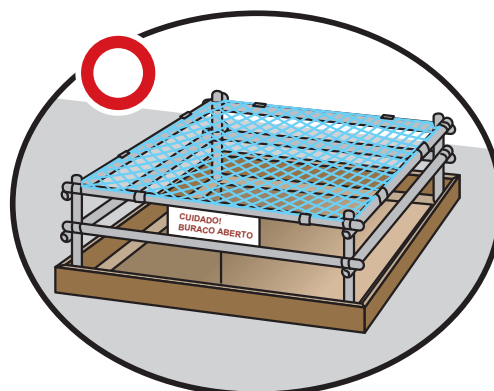
"Reboco e acabamento interior"

Pontos essenciais de Segurança e Saúde

Precauções durante o trabalho 2


(1) Prestar atenção às aberturas (bueiro em inspeção)

Se a tampa do bueiro em inspeção estiver aberta, poderá causar risco de queda. Instale placas de alertas da abertura, corrimãos e sinais de advertência.



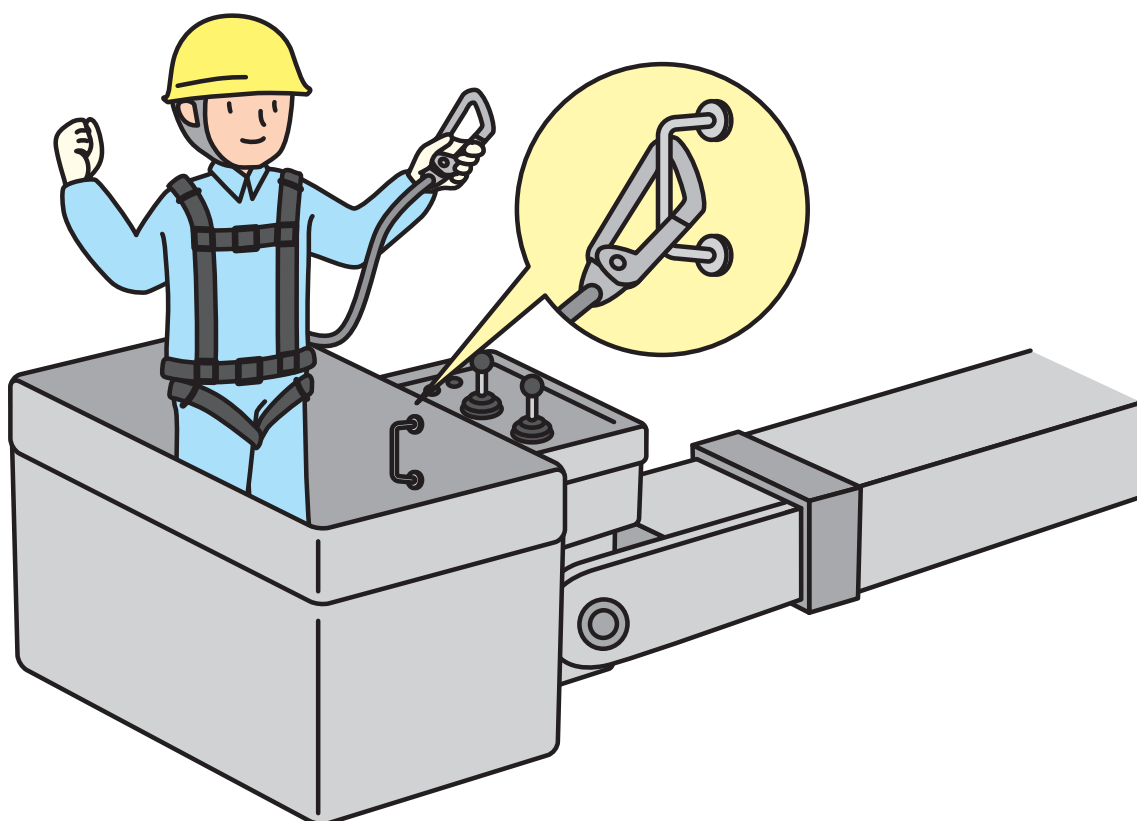
(2) Precauções ao trabalhar com uma torre rolante

Ao trabalhar com a torre rolante, desloque-a de acordo com o local de trabalho. Trabalhe com a postura adequada e não projete o corpo para fora da torre, caso contrário, poderá cair. Certifique-se de usar o equipamento de proteção individual contra quedas (arnês de segurança).




(3) Precauções ao trabalhar em plataformas aéreas de trabalho

Ao realizar a operação de acabamento da parede externa usando a plataforma elevatória móvel, use o capacete de segurança e o equipamento de proteção individual contra quedas (arnês de segurança).



(4) Precauções ao trabalhar em uma plataforma suspensa

Ao realizar trabalhos, como revestimento de argamassa, usando uma plataforma suspensa, certifique-se de usar o equipamento de proteção individual contra quedas (arnês de segurança).




(5) É proibido trabalhar com escada de mão!

É proibido trabalhar com escada de mão. Há o perigo de perder o equilíbrio e cair durante o trabalho. Use um andaime mais seguro, como uma bancada portátil ou torre rolante.



(6) O uso de uma escada de mão em uma bancada portátil é estritamente proibido

Trabalhar sobre uma bancada portátil utilizando escadas de mão ou sustentáculos é estritamente proibido. Use outros andaimes, como uma bancada portátil com altura adequada ou uma torre rolante.



(7) Operação de rebarbação de peças desalinhadas (operação com lixadeira)

Ao remover rebarbas das peças desalinhadas com uma lixadeira, use óculos de proteção, pois existe o risco das rebarbas entrarem nos olhos.



(8) Comissionamento da esmerilhadeira e treinamento especial

1. A substituição da esmerilhadeira e o comissionamento no momento da sua substituição é realizada por uma pessoa que recebeu um treinamento especial de segurança e saúde.
2. Certifique-se de realizar o comissionamento com a esmerilhadeira.
 - i Um minuto ou mais antes de iniciar o trabalho
 - ii Três minutos ou mais quando a esmerilhadeira for substituída
3. Certifique-se de que a "velocidade periférica máxima de operação" e a "dimensão" indicadas no rebolo correspondem à máquina.

