

“Công tác thi công cấp pha”

Những điểm quan trọng đối với an toàn và sức khỏe

SỬ DỤNG DỤNG CỤ ĐIỆN

(1) SỬ DỤNG CỬA MÁY LƯỚI TRÒN CẦM TAY

Hãy tham gia khóa đào tạo công nhân thực hiện công việc sử dụng dụng cụ điện như cửa máy lưỡi tròn.

* Trình độ chuyên môn (giáo dục / giáo dục đặc biệt cho công nhân làm việc trên bảng cửa tròn cầm tay)

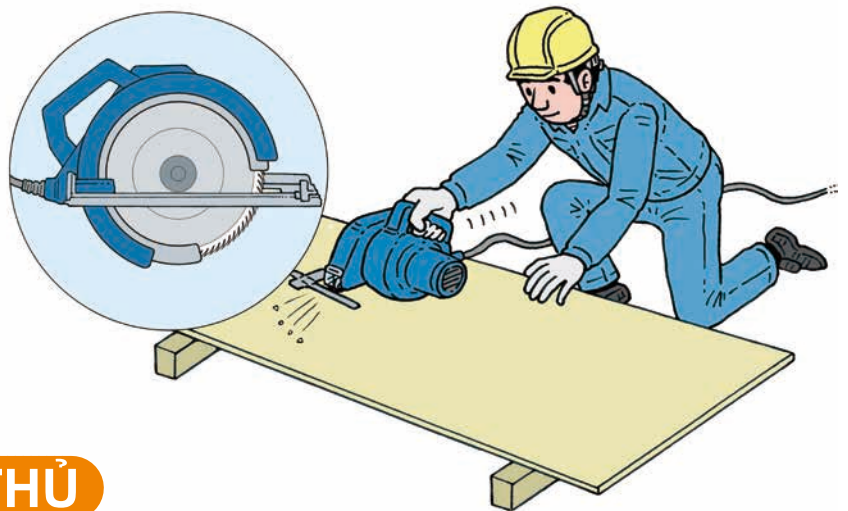
Hãy thực hiện kiểm tra khởi động trước khi bắt đầu công việc.

1. Xác nhận hư hại của lưỡi cửa, các vị trí ốc, vít,...

2. Tình trạng hư hại, đứt của dây cáp điện

3. Tình trạng đóng mở của ốp bảo vệ

4. Tình trạng của phanh (thắng)



QUI ĐỊNH PHẢI TUÂN THỦ

1. Hãy làm việc ở trên bề đã được cố định chắc chắn

2. Không được đeo bao tay (găng tay bằng cotton) vì có nguy cơ bị cuốn vào

3. Nếu có âm thanh bất thường phát ra hãy dừng công việc.

4. Sau khi xác nhận vị trí của dây cáp mới được bắt đầu cắt.

5. Khi phải di chuyển cửa máy hãy ngắt nguồn điện.


6. Hãy thay ngay lập tức lưỡi cửa khi tình trạng cắt trở nên khó khăn.

(2) SỬ DỤNG MÁY CƯA BÀN LƯỠI TRÒN

Hãy tham gia khóa đào tạo công nhân thực hiện công việc sử dụng dụng cụ điện như cưa máy lưỡi tròn.

Hãy thực hiện kiểm tra khởi động trước khi bắt đầu công việc.

1. Xác nhận hư hại của lưỡi cưa, các vị trí ốc, vít,...
2. Tình trạng hư hại, đứt của dây cáp điện
3. Tình trạng đóng mở của ốp bảo vệ
4. Tình trạng của phanh (thắng)



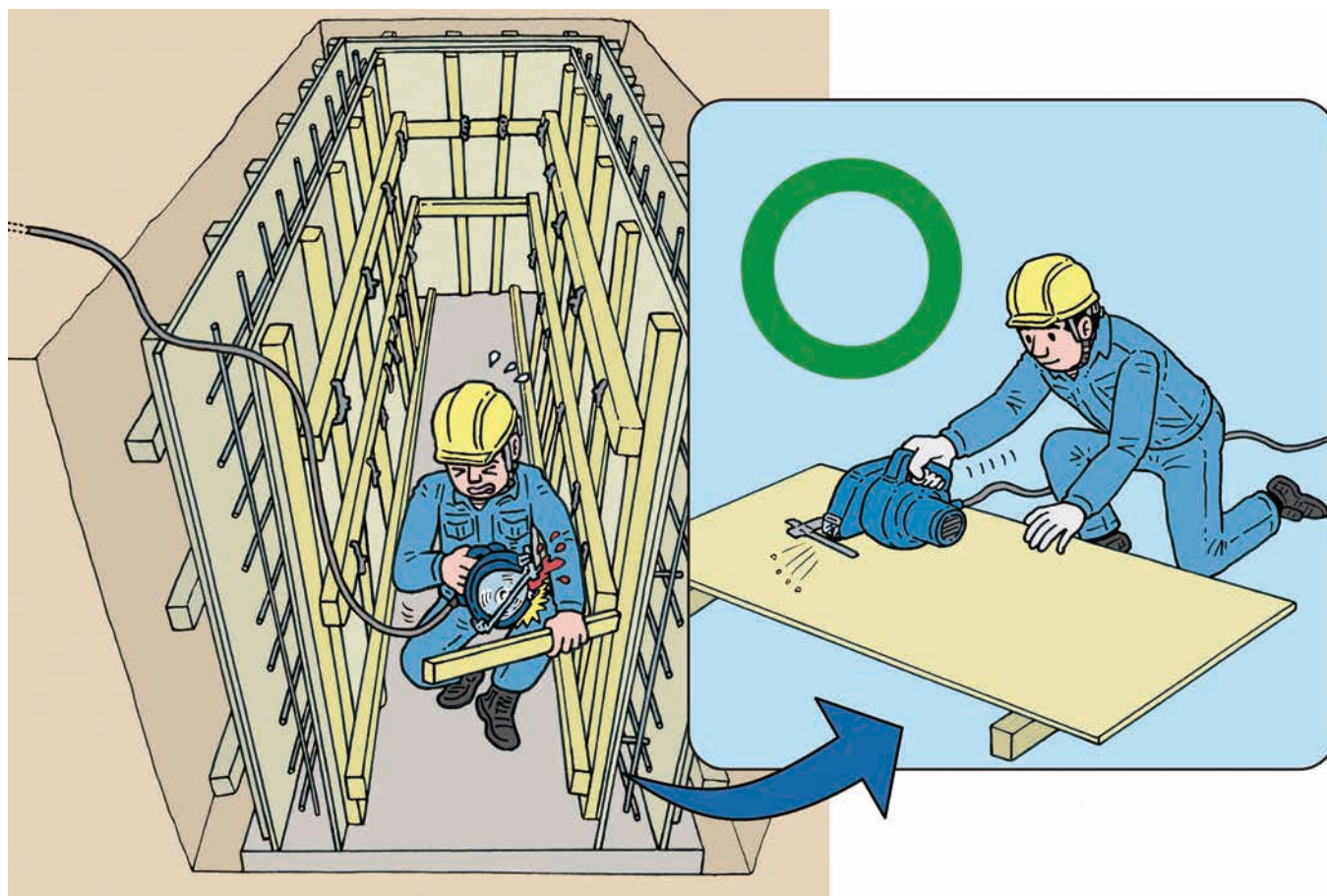
QUI ĐỊNH PHẢI TUÂN THỦ

1. Không được đưa tay lại gần vỏ ốp an toàn.
2. Đối với các vật quá dài, hãy thực hiện công việc (cưa, mang vác,...) bởi 2 người.
3. Khi việc cắt trở nên khó khăn hãy ngay lập tức thay lưỡi cưa.
4. Trường hợp cưa cắt các vật nhỏ, mỏng hãy sử dụng thanh đẩy.

(3) VÍ DỤ THỰC TẾ TAI HỌA CỦA CỬA MÁY LƯỚI TRÒN

VÍ DỤ

Vì chỉnh sửa lại bên trong giàn giáo trong lúc cắt người công nhân đã sử dụng cửa máy lưới tròn kiểu cầm tay và đã xảy ra sự cố cắt nhầm vào bắp đùi của mình.

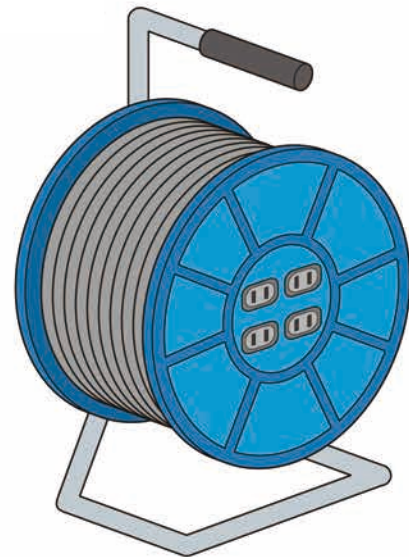



QUI ĐỊNH PHẢI TUÂN THỦ

1. Đối với công việc chỉnh sửa cấp pha giàn giáo ở những chỗ chật hẹp hãy sử dụng cửa cầm tay (cửa thủ công cầm tay).
2. Khi sử dụng cửa máy lưới tròn, hãy thực hiện kiểm tra và bảo dưỡng kĩ càng và đảm bảo vỏ ốp bảo vệ an toàn sử dụng tốt.
3. Việc cửa cắt bởi cửa máy cầm tay lưới tròn hãy thực hiện ở trên bộ làm việc đã được cố định chắc chắn.

(4) TRỒNG CUỘN DÂY ĐIỆN

Hãy sử dụng dụng cụ phù hợp với vị trí làm việc vì dụng cụ sử dụng được chia ra làm 2 loại sử dụng trong nhà và sử dụng ngoài nhà. Khi trời mưa, nếu sử dụng dụng cụ dùng trong nhà để sử dụng ngoài nhà sẽ có nguy cơ gây ra rò rỉ điện.




QUI ĐỊNH PHẢI TUÂN THỦ

1. Khi sử dụng hãy kéo hết dây ra và không để lại dây điện ở trống.
 - ◆ Nếu sử dụng với tình trạng vẫn còn dây điện ở trống sẽ có nguy cơ xảy ra gia tăng nhiệt và phát sinh hỏa hoạn do việc phát tán nhiệt bị cản trở.
2. Hãy xác nhận cường độ dòng điện định mức và sử dụng không để xảy ra các vấn đề đó (như các vấn đề nêu ở 1◆)
 - ◆ Nếu vượt quá cường độ dòng điện định mức sẽ có nguy cơ dẫn đến phát nhiệt và phát sinh hỏa hoạn.

(5) MÁY KHOAN ĐIỆN

■ Hãy thực hiện kiểm tra khởi động trước khi bắt đầu công việc.

1. Kiểm tra hư hại của khoan.
2. Kiểm tra dị thường của công tắc
3. Xác nhận tư thế làm việc, sử dụng khoan trực diện với cơ thể.
4. Xác nhận tình trạng của phía đối diện của lỗ mở (mặt bên kia của vật khi khoan).
5. Hãy xác nhận dây cáp sử dụng là cáp điện 3 lõi và không có hư hại.
6. Hãy xác nhận vị trí của dây cáp (để khi khoan không khoan nhầm dính dây cáp).



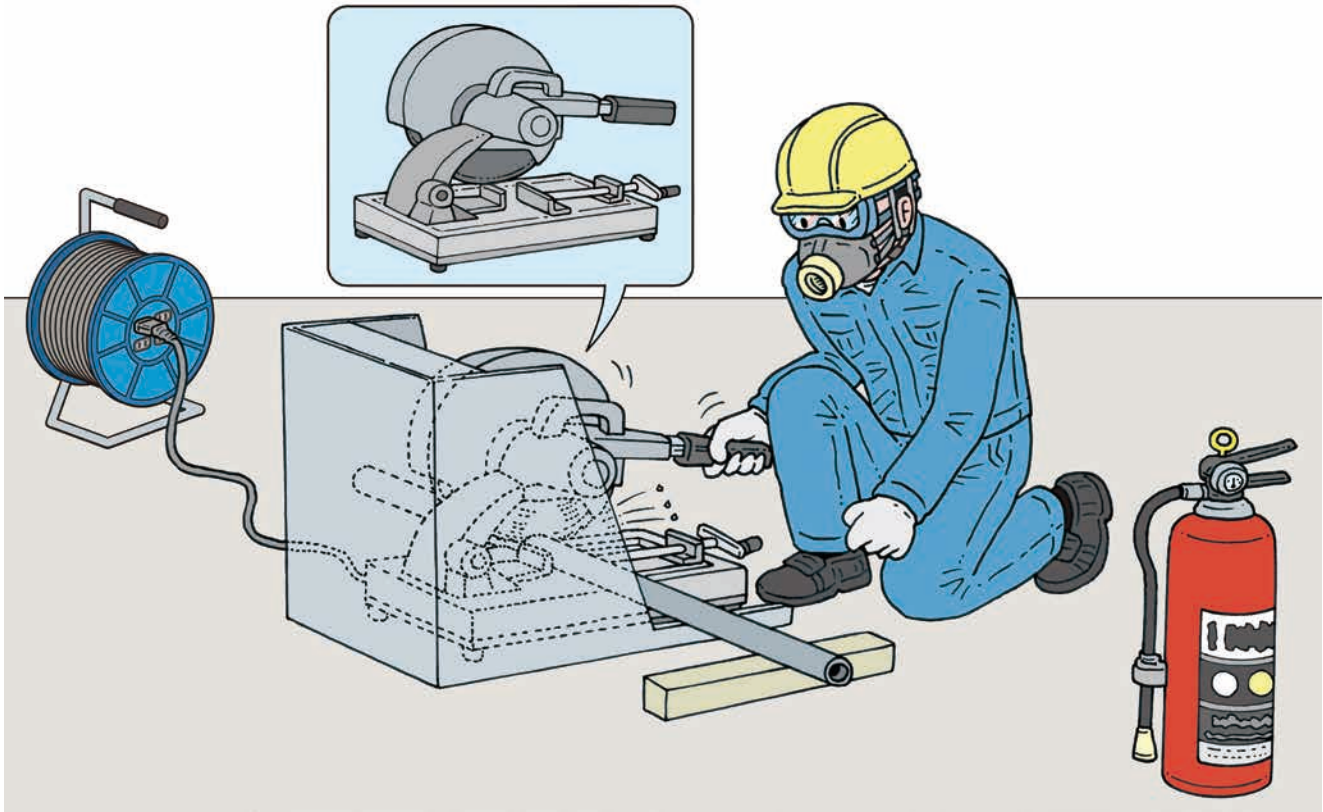
QUI ĐỊNH PHẢI TUÂN THỦ

1. Hãy sử dụng kính bảo hộ.
2. Trường hợp có rung động dị thường hoặc âm thanh lạ khi sử dụng hãy ngưng máy tạm dừng sử dụng.
3. Hãy làm việc với tư thế đúng và thoải mái.
4. Sau khi sử dụng hãy rút bỏ phích cắm khỏi ổ điện.

(6) MÁY CẮT TỐC ĐỘ CAO

Đào tạo đặc biệt về đá mài.

* Trình độ chuyên môn (giáo dục đặc biệt cho đá mài)



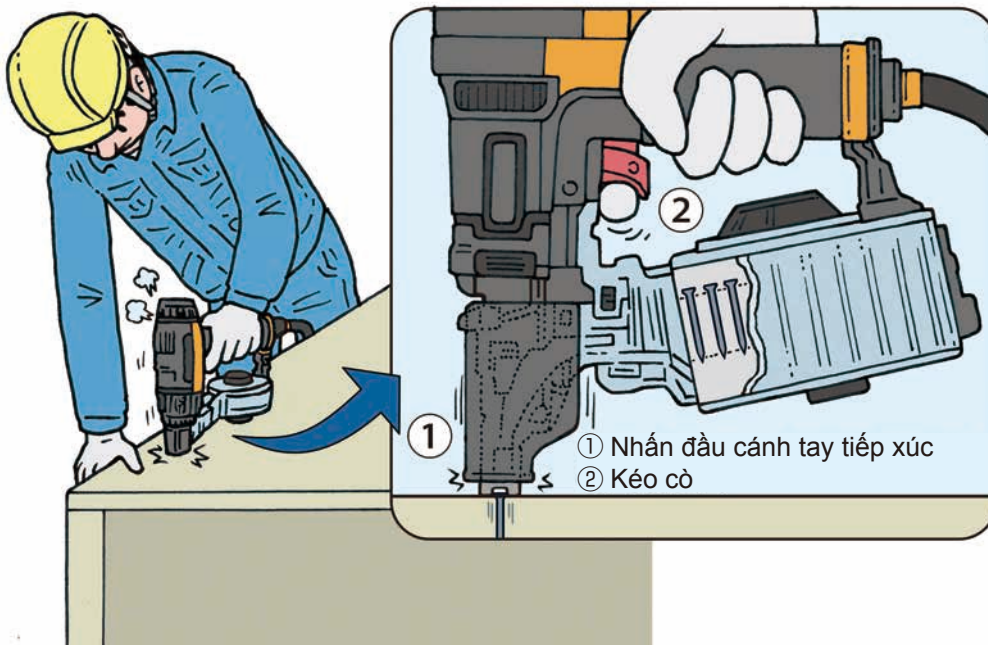
QUI ĐỊNH PHẢI TUÂN THỦ

1. Không được mài ở mặt bên của đá cắt.
2. Hãy cố định chắc chắn vật liệu cắt và đeo bao tay bảo hộ.
3. Nhất định phải chuẩn bị sẵn bình chữa cháy.
4. Hãy sử dụng ốp bảo vệ để loại bỏ bột lửa.
5. Qui định người thực hiện công việc là người đã hoàn thành khóa đào tạo đặc biệt về đá mài.
6. Trước khi bắt đầu công việc và sau khi thay đá mài hãy thực hiện vận hành thử.

(7) MÁY ĐÓNG ĐINH (SÚNG BẮN ĐINH)

■ Hãy thực hiện kiểm tra khởi động trước khi bắt đầu công việc.

1. Kiểm tra hư hại của các vị trí và các ốc, vít bị lỏng.
2. Xác nhận không có vật chôn dưới đất và đường dây điện ở chỗ sẽ làm việc.
3. Xác nhận sơ tán những người xung quanh
4. Xác nhận đã đeo kính bảo hộ.

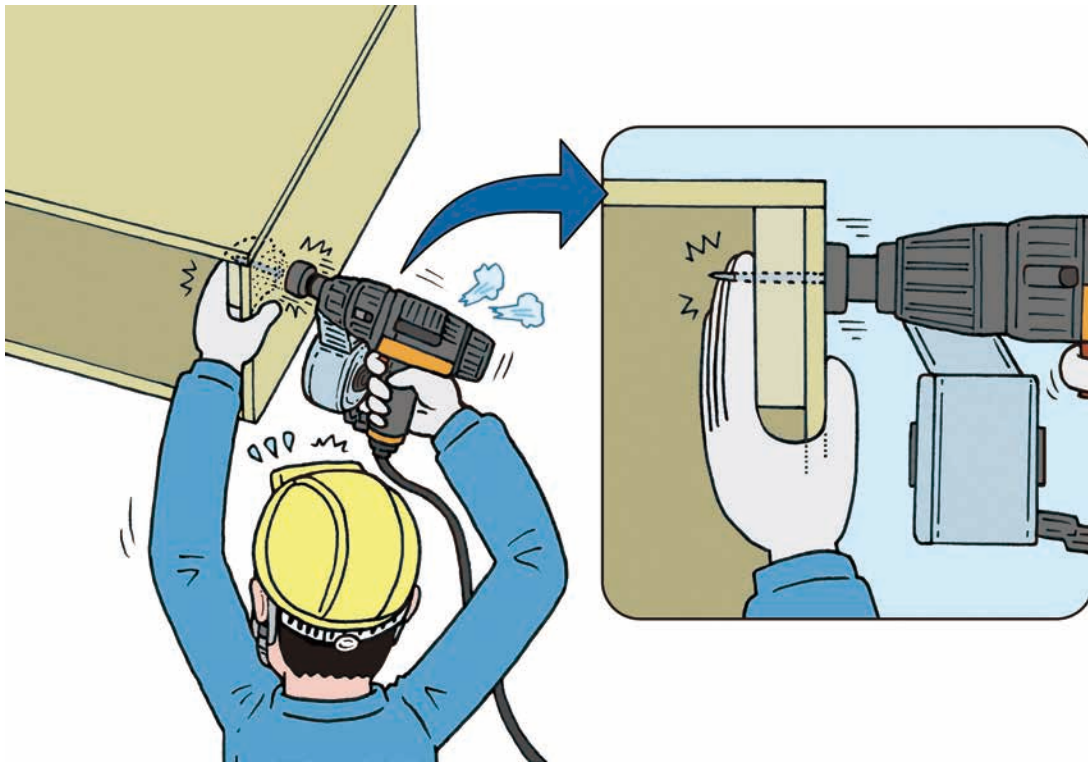


QUI ĐỊNH PHẢI TUÂN THỦ

1. Không được hướng đầu bắn đinh ra vào người (mọi người)
2. Không được di chuyển máy đóng đinh (súng bắn đinh) khi ngón tay vẫn bóp cò súng (ngón tay vẫn bóp ở nút bấm đẩy đinh ra)
3. Không được thực hiện công việc đối diện nhau.
4. Khi tạm dừng công việc hãy tháo ống khí (ống nối từ bình khí vào súng (máy)).
5. Hãy dừng sử dụng khi cảm thấy có dị thường.

(8) VÍ DỤ THỰC TẾ TAI NẠN TỪ MÁY ĐÓNG ĐINH (SÚNG BẮN ĐINH)**VÍ DỤ**

Trong khi thực hiện lắp đặt ván khuôn cho móng, người thực hiện công việc trong lúc bắn đinh đã dùng tay trái để đẩy và giữ tấm nẹp với miếng gỗ dán do có 1 phần gỗ dán nhô lên, vì vậy đã bị đinh bắn xuyên qua mặt đối diện và đâm vào tay gây chấn thương.

**QUI ĐỊNH PHẢI TUÂN THỦ**

1. Không được để tay vào hướng đinh bắn ra.
2. Hãy xác nhận bề dày của vật liệu và chiều dài của đinh.