

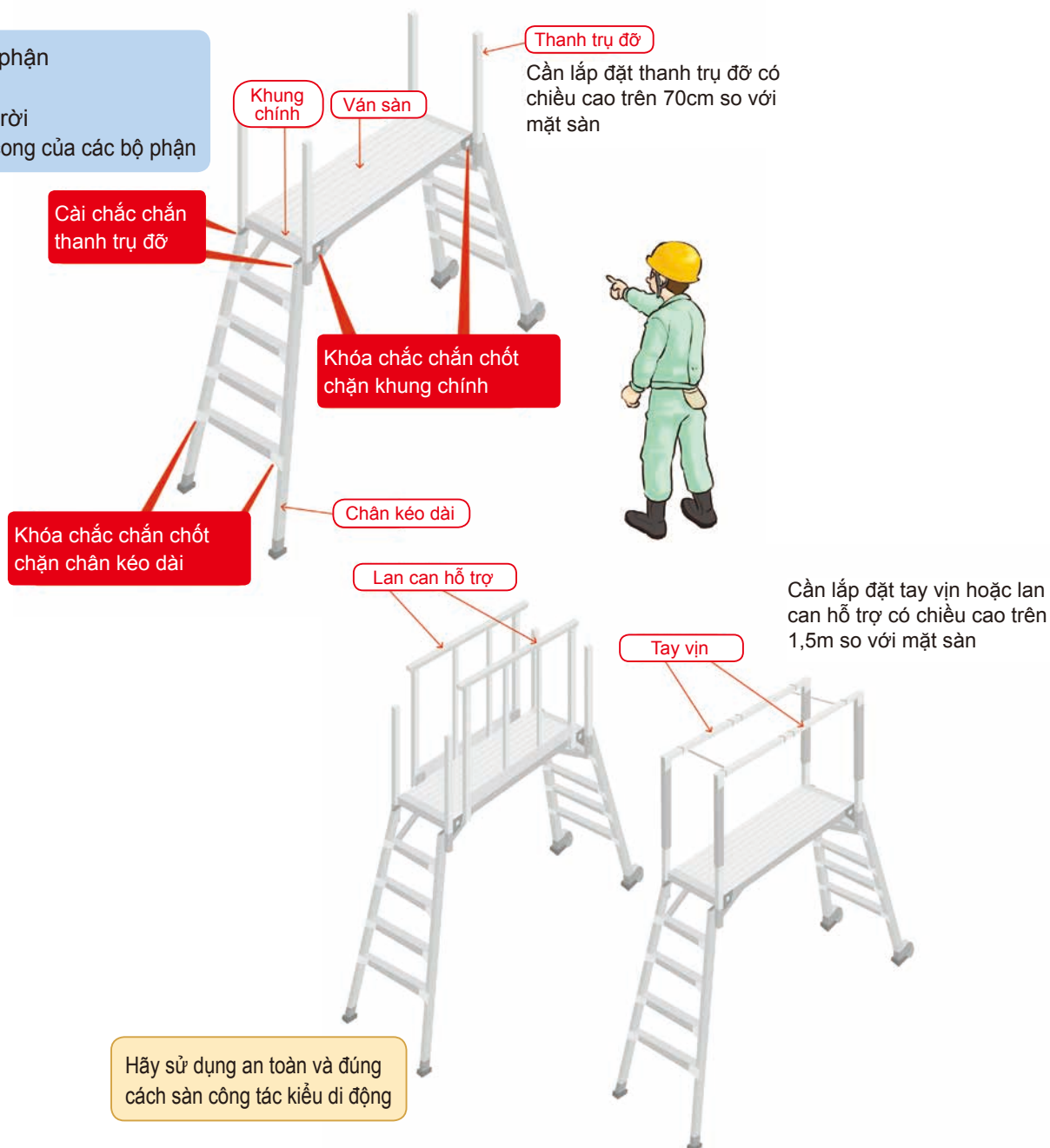
CÔNG TÁC TRÊN CAO, SÀN CÔNG TÁC KIỂU DI ĐỘNG

(1) SÀN CÔNG TÁC KIỂU DI ĐỘNG

Nhất định hãy kiểm tra trước khi sử dụng

Kiểm tra các bộ phận

- Ốc, vít lỏng
- Phụ tùng tách rời
- Rạn vỡ, hỏng, cong của các bộ phận



(2) RƠI NGÃ KHI ĐANG ĐI XUỐNG VỚI TƯ THẾ QUAY LƯNG VÀO SÀN CÔNG TÁC

Rơi xuống

TÌNH HUỐNG XẢY RA


Bị rơi ngã do trượt chân khi đi xuống quay lưng vào sàn công tác và cầm dụng cụ ở 1 tay.



Vật rơi khi tay cầm trong khi leo lên vị trí cao

TÌNH HUỐNG XẢY RA

Khi vừa trèo lên bục vừa cầm dụng cụ trong tay, bạn sẽ bị mất thăng bằng và ngã xuống.



QUI ĐỊNH PHẢI TUÂN THỦ

1. Không được lên xuống trong tay cầm đồ vật.
2. Không được quay lưng vào sàn công tác để lên xuống.
3. Khi lên xuống hãy bám chắc tay vào thanh trụ đỡ (thanh tay nắm) hoặc khung thang.

(3) RƠI NGÃ TRONG KHI LÀM VIỆC CÓ PHẢN LỰC



TÌNH HUỐNG XẢY RA

Khi đang thực hiện buộc cố định chắc chắn thanh giằng ngang, trong lúc dùng lực để đẩy thanh giằng vào bên sâu bên trong thêm một chút thì sàn công tác bị lật đổ do phản lực tác động ngược lại.

QUI ĐỊNH PHẢI TUÂN THỦ


1. Ở trên sàn công tác, không được dùng lực đẩy hoặc kéo quá sức tường hay các đồ vật.
2. Không được nghiêng người vói ra ngoài từ sàn công tác để làm việc.
3. Không được để đồ vật ở vị trí bố trí sàn công tác.

(4) RƠI NGÃ DO BỐ TRÍ SÀN CÔNG TÁC Ở VỊ TRÍ CÓ CHÊNH LỆCH CAO ĐỘ**TÌNH TRẠNG XẢY RA**

Khi bố trí sàn công tác để điều chỉnh cao độ lấy thẳng bằng người công nhân đã kê 1 bên chân thang lên bệ cao khoảng 15cm. Sau đó, lúc đứng trên ván sàn của sàn công tác đã bị mất cân bằng và rơi ngã từ trên sàn công tác xuống.

QUI ĐỊNH PHẢI TUÂN THỦ

1. Không được kê sàn công tác (kê chân thang) lên trên bệ hoặc thùng để làm tăng chiều cao.
2. Không được 2 hoặc nhiều người cùng lúc chèo lên trên sàn công tác.

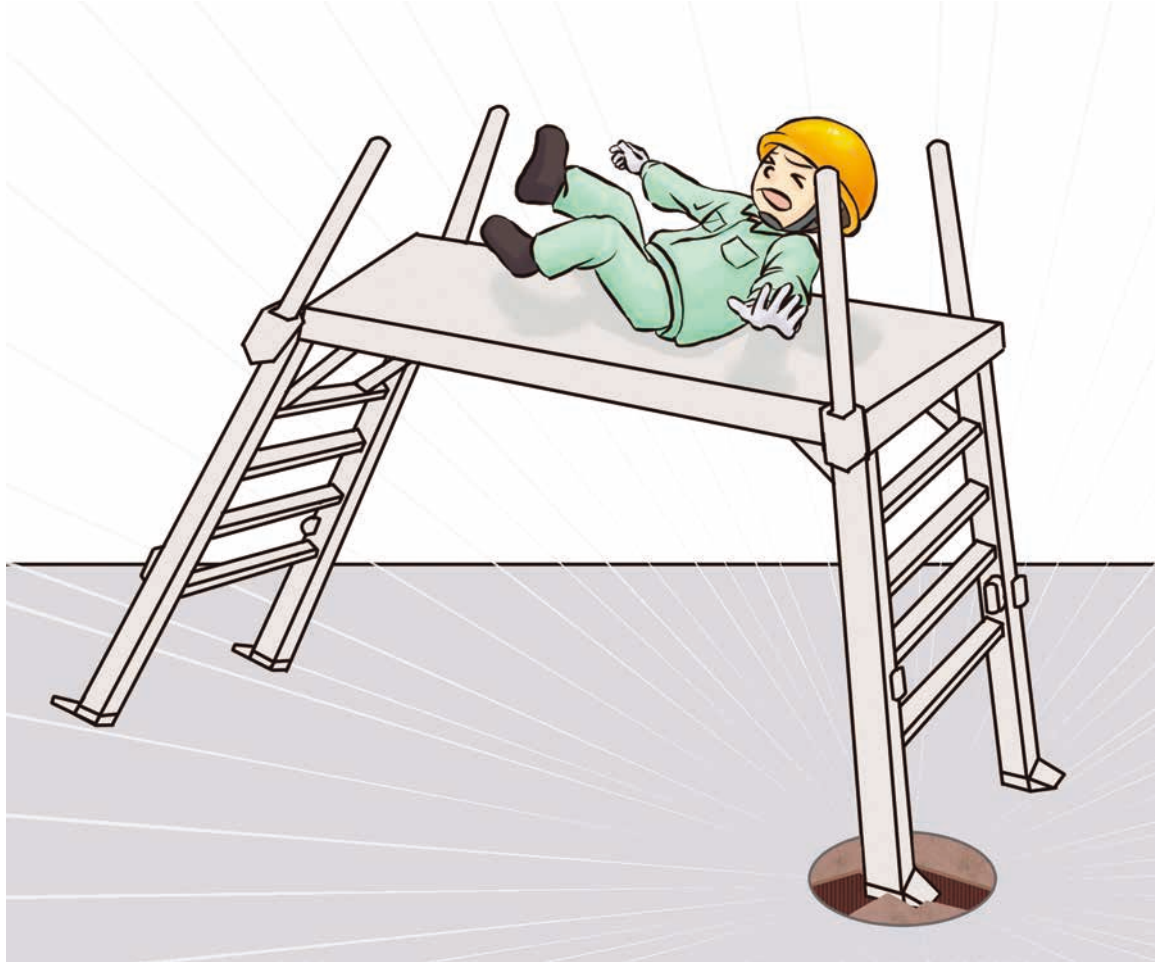
(5) RƠI NGÃ TỪ TRÊN THANG GẤP ĐẶT Ở TRÊN VÁN SÀN CỦA SÀN CÔNG TÁC**TÌNH TRẠNG XẢY RA**

Vì chiều cao của sàn công tác không đủ nên đã sử dụng thang gấp đặt lên trên sàn công tác và trong khi đứng ở trên thang gấp làm việc thì thang rung chệnh choạng làm mất cân bằng và bị rơi ngã.

QUI ĐỊNH PHẢI TUÂN THỦ

1. Không được đặt bệ đứng hoặc thang gấp lên trên sàn công tác kiểu di động và đứng trên đó làm việc.
2. Qui định bố trí chiều cao của sàn công tác phù hợp.

**(6) ĐỔ THANG DO CHÂN THANG CỦA SÀN CÔNG TÁC DI ĐỘNG THỌT VÀO LỖ MỜ TAY ÁO
(LỖ MỜ XUYÊN SÀN ĐỂ LẮP THIẾT BỊ ĐIỆN NƯỚC)**

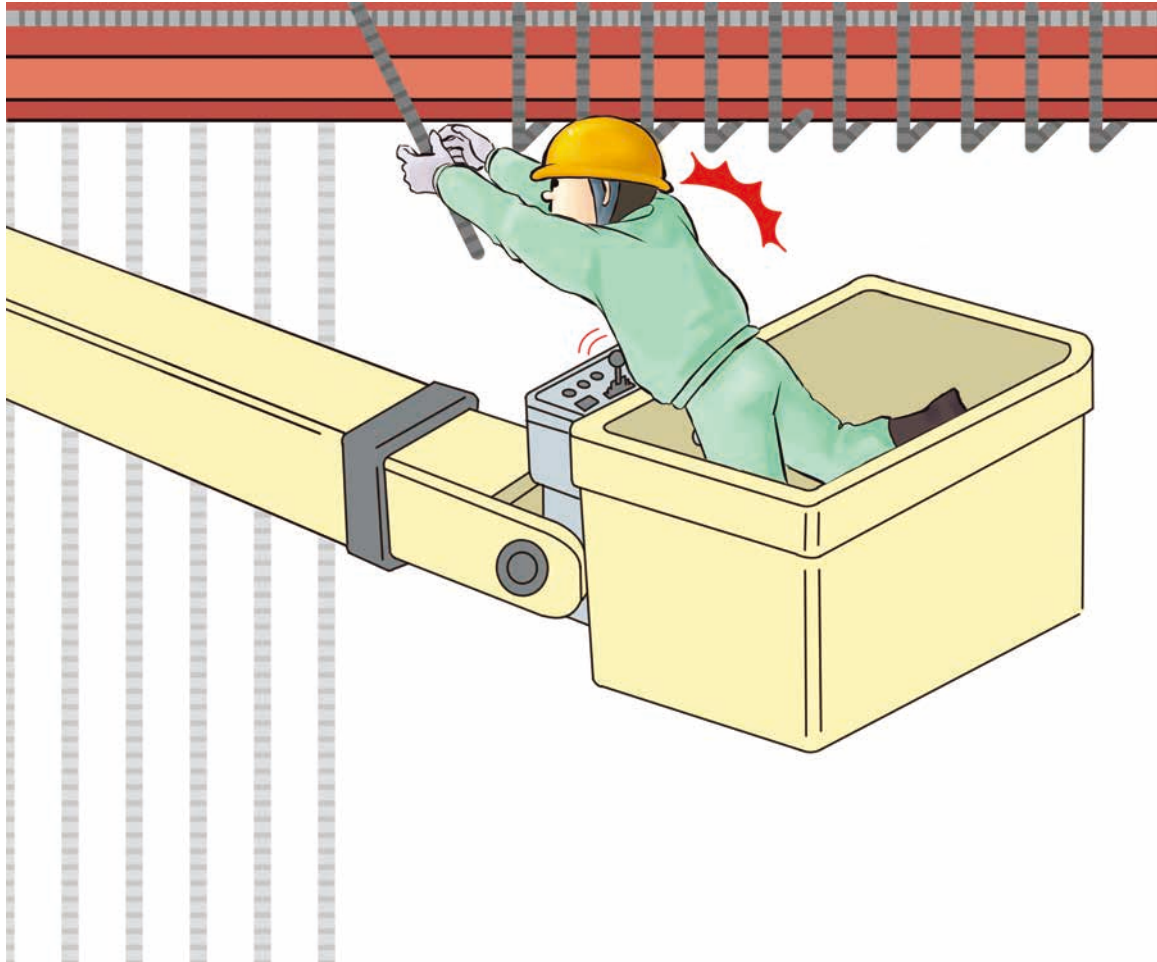


TÌNH HUỐNG XẢY RA

Bố trí thang không chú ý đặt một chân thang lên lỗ mờ bị che lấp bởi một lớp vữa xi măng bê tông mỏng khiến chân thang đó cắm xuyên vào lỗ tay áo và bị nghiêng đổ thang.

QUI ĐỊNH PHẢI TUÂN THỦ

Trường hợp bố trí sàn công tác hãy xác định tình trạng vững chắc của chân thang sau đó mới được tiến hành công việc.

(7) TAI NẠN XẢY RA BỞI NHỮNG THAO TÁC SAI CỦA XE LÀM VIỆC TRÊN CAO.**TÌNH HUỐNG XẢY RA**

Khi đang dải cốt thép đai của dầm thép (SRC) bằng xe làm việc trên cao, vì tư thế làm việc của người công nhân không hợp lí nên cơ thể đã vô tình chạm nhầm vào cần gạt điều khiển gây ra hoạt động sai dẫn đến người công nhân bị kẹp vào giữa dầm và gầu nâng.

QUI ĐỊNH PHẢI TUÂN THỦ

1. Hãy chú ý xác nhận kĩ càng cẩn thận vị trí của cần gạt điều khiển để không chạm vào.
2. Không được làm việc bởi tư thế không hợp lí.
3. Hãy hạ gầu nâng xuống vị trí thấp nhất sau đó mới được di chuyển.

(8) TỔNG QUÁT: ĐỂ KHÔNG BỊ THƯƠNG VỚI XE LÀM VIỆC TRÊN CAO VÀ SÀN CÔNG TÁC KIỂU DI ĐỘNG.

- Tuyệt đối không được quay lưng vào sàn công tác để lên xuống.
- Tuyệt đối không được vươn người ra để thực hiện công việc.
- Ở trên sàn công tác di động không được kéo, đẩy quá sức đồ vật và tường.
- Khi bố trí sàn công tác kiểu di động, chân thang phải đặt ở vị trí vững chắc và thẳng bằng.
- Nghiêm cấm 2 người chèo lên sàn công tác kiểu di động.
Nghiêm cấm đứng trên sàn công tác di chuyển đến sàn bên cạnh.
- Cho dù chiều cao của sàn công tác không đủ cũng không được đặt thêm thang gấp hay bộ đứng lên trên sàn công tác để đứng làm việc.
- Khi làm việc bằng xe làm việc trên cao, hãy chú ý không dẫm lên vật tư vật liệu.
- Ở trên gầu nâng của xe làm việc trên cao, không được làm việc ở tư thế không hợp lí.

Trong lúc đang làm việc ở công trường, bản thân mọi người thường quên rằng mình đang làm việc ở nơi có những rủi ro nguy hiểm. Mọi người có xu hướng nghĩ rằng sẽ quen luôn với môi trường mình được đặt vào. Hãy làm việc với tâm thế luôn luôn ghi nhớ mình đang tiếp xúc gần với những rủi ro nguy hiểm.