

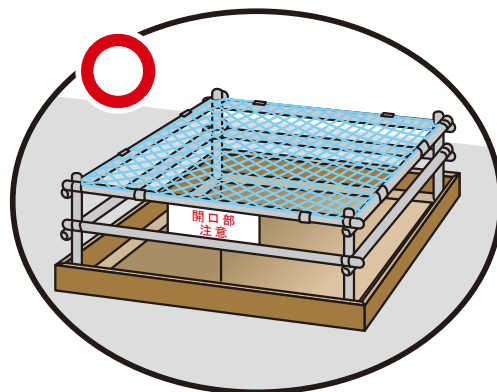
ĐIỂM CHÚ Ý 2 KHI LÀM VIỆC

(1) Chú ý với phần lỗ mở (miệng cống dùng để kiểm tra)

Nếu nắp của miệng cống dùng để kiểm tra đang mở sẽ có nguy cơ bị rơi xuống. Hãy thiết lập biển báo chú ý, lan can bảo vệ và biểu thị lỗ mở.




Ví dụ: BIỂN BÁO CHÚ Ý




(2) Những chú ý của công tác sử dụng tháp lăn (tháp di động bằng bánh xe)

Khi làm việc có sử dụng tháp lăn hãy di chuyển tháp đến đúng vị trí làm việc rồi mới được bắt đầu thực hiện công việc. Nếu vươn người ra để làm việc hoặc làm việc bởi các tư thế không hợp lý sẽ có nguy cơ rơi ngã. Nhất định hãy sử dụng dụng cụ bảo hộ ngăn ngừa rơi ngã từ trên cao.




(3) NHỮNG ĐIỂM CẦN CHÚ Ý KHI LÀM VIỆC VỚI XE LÀM VIỆC TRÊN CAO.

Khi thực hiện công việc hoàn thiện tường ngoài bằng xe làm việc trên cao, hãy trang bị dụng cụ ngăn ngừa rơi ngã từ trên cao (đai an toàn), mũ bảo hiểm rồi mới được làm việc.



(4) NHỮNG CHÚ Ý TRONG CÔNG VIỆC SỬ DỤNG CABIN TREO.

Khi sử dụng cabin treo thực hiện công việc như sơn vữa nhất định hãy sử dụng dụng cụ bảo hộ ngăn ngừa rơi ngã từ trên cao (đai an toàn). Hơn nữa, việc điều khiển cabin cần được thực hiện bởi người đã tham gia khóa đào tạo đặc biệt.




(5) NGHIÊM CẤM SỬ DỤNG THANG ĐỨNG ĐỂ LÀM VIỆC.

Nghiêm cấm sử dụng thang đứng để làm việc. Khi đang thực hiện công việc, có nguy cơ dẫn đến rơi ngã do mất cân bằng. Hãy sử dụng tháp lăn hay sàn công tác kiểu di động hoặc giàn giáo an toàn hơn.



(6) NGHIÊM CẤM SỬ DỤNG THANG ĐỨNG Ở TRÊN SÀN CÔNG TÁC KIỂU DI ĐỘNG.

Ở trên sàn công tác kiểu di động, nghiêm cấm sử dụng bộ đứng hoặc thang đứng để làm việc. Hãy sử dụng sàn công tác kiểu di động với chiều cao làm việc phù hợp, tháp lăn hoặc hệ giàn giáo khác,...



(7) CÔNG TÁC CẮT BỎ PHẦN BA-VIA SAI LỆCH (RÌA XỜM) SAI LỆCH

Đối với công việc loại bỏ phần ba-via sai lệch bằng máy mài có nguy cơ các mảnh ba-via bay vào mắt vì vậy hãy đeo kính bảo hộ để làm việc.



(8) KHÓA GIÁO DỤC ĐẶC BIỆT VÀ VẬN HÀNH THỬ ĐÁ MÀI.

1. Công việc vận hành thử khi thay máy mới hoặc thay đá mài cần được thực hiện bởi người đã tham gia khóa đào tạo đặc biệt về an toàn vệ sinh.
2. Về đá mài nhất định phải vận hành thử.
 - i Vận hành thử hơn 1 phút trước khi bắt đầu công việc.
 - ii Khi thay đá mài mới cần phải vận hành thử trên 3 phút.
3. Hãy xác nhận kích thước và tốc độ sử dụng tối đa được biểu thị trên đá phù hợp với máy.

