

“Công tác thạch cao (trát vữa) và hoàn thiện nội thất”

Những điểm quan trọng đối với an toàn và sức khỏe

THANG GẤP•SÀN CÔNG TÁC KIỂU DI ĐỘNG

(1) HÃY KIỂM TRA TRƯỚC KHI SỬ DỤNG(THANG GẤP KIỂU DI ĐỘNG)

Hãy xác nhận các bộ phận

- Kiểm tra các ốc lỏng lẻo
- Kiểm tra các phụ tùng bị tách rời
- Kiểm tra các bộ phận bị cong, bị hỏng

Khóa chắc chắn thanh trụ đỡ (thanh tay nắm)

Chân trụ chính

Khóa chắc chắn thanh chặn chân thang kéo dài

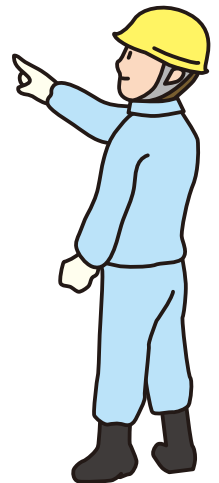
Ván sàn (Sàn công tác)

Thanh trụ đỡ (Thanh tay nắm)

Cần lắp đặt thanh trụ đỡ với chiều cao trên 70cm so với ván sàn

Khóa chắc chắn thanh chặn chân trụ chính

Chân thang kéo dài



QUI ĐỊNH PHẢI TUÂN THỦ

1. Kiểm tra chốt đóng mở, chống trượt chân thang, chốt cố định co giãn, đối với những thang không đảm bảo chất lượng qui định không được sử dụng.
2. Vị trí bố trí sàn công tác kiểu di động qui định là nơi bằng phẳng và ổn định.


(2) LÊN XUỐNG AN TOÀN SÀN CÔNG TÁC KIỂU DI ĐỘNG



QUI ĐỊNH PHẢI TUÂN THỦ

1. Quy định không được quay lưng vào thang gấp hoặc sàn công tác kiểu di động để lên xuống.
2. Hãy bám tay vào thân thang hoặc thanh trụ nắm để lên xuống
3. Quy định không được lên xuống khi đang cầm đồ vật trong tay.


(3) CẤM LÀM VIỆC BỞI TƯ THẾ KHÔNG HỢP LÍ



QUI ĐỊNH PHẢI TUÂN THỦ

1. Qui định cấm làm việc bởi các tư thế không hợp lí.
2. Qui định không được vươn người ra từ sàn công tác để thực hiện công việc.
3. Qui định không đặt đồ vật xung quanh sàn công tác.


(4) CẤM ĐẶT BỆ ĐỠ HOẶC THANG GẤP LÊN TRÊN SÀN CÔNG TÁC ĐỂ ĐỨNG LÊN LÀM VIỆC



QUI ĐỊNH PHẢI TUÂN THỦ

1. Quy định không được đặt bệ đỡ hoặc thang gấp lên trên mặt ván sàn công tác để đứng lên làm việc.
2. Hãy bố trí sàn công tác có chiều cao phù hợp với công việc.


(5) KHI BỐ TRÍ SÀN CÔNG TÁC HÃY XÁC NHẬN CẨN THẬN CHÂN THANG



QUI ĐỊNH PHẢI TUÂN THỦ

1. Khi bố trí qui định bố trí chân thang ở những chỗ không có lỗ tay áo.
2. Hãy bố trí thang ở chỗ mà nơi làm việc được làm gọn gàng ngăn nắp.
3. Qui định tránh các vị trí không được bảo vệ theo phương ngang và phương đứng ở xung quanh lỗ mở.

(6) CẤM 2 NGƯỜI ĐỒNG THỜI CHÈO LÊN VÀ CŨNG LÀM VIỆC.



QUI ĐỊNH PHẢI TUÂN THỦ

1. Quy định không được 2 người đồng thời chèo lên sàn công tác và cùng làm việc.
2. Cấm không được đứng trên sàn công tác di chuyển từ sàn công tác này sang sàn công tác khác.
3. Trường hợp sẽ làm việc ở sàn công tác khác, quy định tạm thời hãy xuống sau đó di chuyển đến sàn công tác đó.

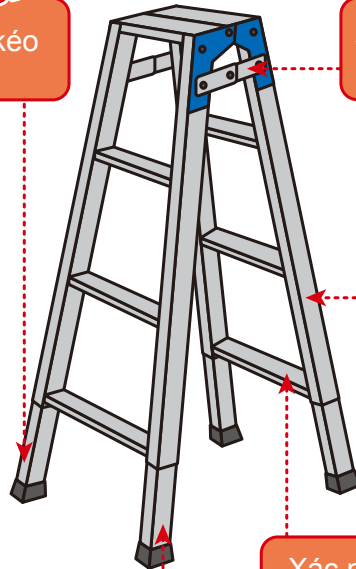
(7) HÃY KIỂM TRA TRƯỚC KHI SỬ DỤNG [THANG GẤP]

XÁC NHẬN CÁC BỘ PHẬN

- Các ốc, vít và chốt bị lỏng và rơi
- Kiểm tra lỗi các phụ tùng bị tách rời
- Kiểm tra mức độ hư hại, biến dạng của chân trụ, bậc thang và các bộ phận khác

Check!

Xác nhận chân thang có thể kéo giãn và cố định chắc chắn



Xác nhận chốt khóa đóng mở đã cố định chắc chắn.

Check!

Xác nhận xem chân trụ của thang có bị cong không?

Check!


Xác nhận xem bậc thang có bị cong không?

Check!

Xác nhận chân thang có bị cong không?

Check!

Check!
Xác nhận xem phần đầu trên của thang có bị cong không?



QUI ĐỊNH PHẢI TUÂN THỦ

1. Hãy kiểm tra chốt đóng mở, chống trượt chân thang, chốt cố định co giãn và đối với những thang không đảm bảo chất lượng không được sử dụng.
2. Qui định vị trí bố trí thang gấp là những nơi bằng phẳng và ổn định.

(8) CẤM ĐỨNG QUAY LƯNG TRÊN BẬC THANG VÀ LÀM VIỆC.



QUI ĐỊNH PHẢI TUÂN THỦ

1. Qui định không được đứng quay lưng trên bậc thang để làm việc.
2. Qui định không được đứng trên bậc nóc để làm việc.